

БТ МЕБЕЛЬ

ISSUE 3

Медицинская мебель для больниц,
госпиталей, аптек и лабораторий.

МЕБЕЛЬ ПОВЫШЕННОГО КЛАССА ЧИСТОТЫ

Основным направлением деятельности нашей компании по-прежнему является производство медицинской мебели из ДСП с пластиковым покрытием, из металла с эпоксидной окраской, а также из нержавеющей стали. Но сейчас внедренные новые технологии и оборудование позволяют нам предлагать мебель еще более высокого качества и надежности.

Мы расширили линейку наших товаров, ввели новую серию мебели для педиатрии, широкий спектр инструментальных столиков и тележек.

Как и ранее в производстве используются только высококачественные материалы. Пластиковое покрытие обладает высокой устойчивостью к износу и воздействию агрессивных веществ, что позволяет использовать мебель в различных помещениях от кабинетов врачей и ординаторских, до медицинских лабораторий.

Обширная цветовая гамма пластиков и палитры красок для металла дает возможность создавать интерьеры медицинских учреждений, отвечающие эстетическим пожеланиям заказчиков и соответствующие необходимому фирменному стилю.

Широкий модельный ряд позволяет подобрать идеальное решение и для помещений любой сложности, не зависимо от размеров и конфигурации.

Однако основное правило нашей работы остается неизменным – индивидуальный подход к каждому заказчику.

Мы можем легко отступать от стандартных размеров, ориентируясь на особые пожелания клиентов.





ХОЛЛ ГОСПИТАЛЯ ЛАПИНО





**КЛИНИЧЕСКИЙ
ГОСПИТАЛЬ ЛАПИНО,
ПАЛАТА**





КЛИНИЧЕСКИЙ ГОСПИТАЛЬ ЛАПИНО, ПРОЦЕДУРНАЯ

КЛИНИЧЕСКИЙ ГОСПИТАЛЬ ЛАПИНО, КАБИНЕТ ВРАЧА









**КЛИНИЧЕСКИЙ
ГОСПИТАЛЬ
«МАТЬ И ДИТЯ». УФА**











White sink on a light-colored cabinet with three drawers. The cabinet has silver handles. A yellow cushioned stool is partially visible on the left.

Stainless steel three-tiered rolling cart with white plastic trays. The top tray has blue arrows and the number '9066'. The middle tray has a blue arrow. The bottom tray has a blue arrow.

Light-colored cabinet on the right side of the room.











ЦЕНТРАЛЬНАЯ КЛИНИЧЕСКАЯ БОЛЬНИЦА С ПОЛИКЛИНИКОЙ,
КАБИНЕТ СТАРШЕЙ СЕСТРЫ




**МЕДИЦИНСКАЯ МЕБЕЛЬ
ИЗ ДСП С ПЛАСТИКОВЫМ
ПОКРЫТИЕМ**



ЦЕНТРАЛЬНАЯ КЛИНИЧЕСКАЯ БОЛЬНИЦА С ПОЛИКЛИНИКОЙ,
ОРДИНАТОРСКАЯ



ЦЕНТРАЛЬНАЯ КЛИНИЧЕСКАЯ БОЛЬНИЦА С ПОЛИКЛИНИКОЙ,
КАБИНЕТ ЗАВЕДУЮЩЕГО ОТДЕЛЕНИЕМ







ЦЕНТРАЛЬНАЯ КЛИНИЧЕСКАЯ БОЛЬНИЦА С ПОЛИКЛИНИКОЙ,
ДВУХМЕСТНАЯ ПАЛАТА

ЦЕНТРАЛЬНАЯ КЛИНИЧЕСКАЯ БОЛЬНИЦА С ПОЛИКЛИНИКОЙ,
ДВУХМЕСТНАЯ ПАЛАТА





ЦЕНТРАЛЬНАЯ КЛИНИЧЕСКАЯ БОЛЬНИЦА С ПОЛИКЛИНИКОЙ





ЦЕНТРАЛЬНАЯ КЛИНИЧЕСКАЯ БОЛЬНИЦА С ПОЛИКЛИНИКОЙ,
ГОСТИНАЯ





ЦЕНТРАЛЬНАЯ КЛИНИЧЕСКАЯ БОЛЬНИЦА С ПОЛИКЛИНИКОЙ





ЦЕНТРАЛЬНАЯ КЛИНИЧЕСКАЯ БОЛЬНИЦА С ПОЛИКЛИНИКОЙ









КЛИНИЧЕСКИЙ ГОСПИТАЛЬ ЛАПИНО

ЦЕНТРАЛЬНАЯ КЛИНИЧЕСКАЯ БОЛЬНИЦА С ПОЛИКЛИНИКОЙ,
ПАЛАТА ЛЮКС



МЕДИЦИНСКАЯ МЕБЕЛЬ ИЗ ДСП С ПЛАСТИКОВЫМ ПОКРЫТИЕМ


Представляем Вашему вниманию медицинскую мебель, изготовленную из ЛДСП и ДСП с пластиковым покрытием. Данная серия мебели предназначена для использования в кабинетах врачей, административных помещениях медицинских учреждений, холлах, приемных отделения и других помещениях.

В производстве корпусов данной серии мебели мы используем высококачественную ламинированную ДСП с влагостойким покрытием, для фасадов и столешниц мы используем влагостойкую ДСП покрытую химически стойкими слоистыми пластиками, которые выдерживают многократную ежедневную дезинфицирующую обработку, без потери внешнего вида и повреждения покрытия. Широкая цветовая гамма, включающая как привычные древесные цвета, так и цветные монохромные пластики позволяет

создать уникальный интерьер Вашего медицинского учреждения, поддержать в оформлении мебели Ваш корпоративный стиль и удовлетворить уникальные дизайнерские решения в оформлении интерьеров помещения Вашего медицинского учреждения.

Возможности нашего производства позволяют производить не только стандартную мебель, но и изготовить встроенную нестандартную мебель, которая наилучшим образом впишется в интерьер Вашего помещения.

В данном разделе Вы можете увидеть стандартный модельный ряд нашей деревянной мебели и примеры выполненных нами работ по оснащению помещений различных медицинских учреждений.



ЦВЕТА И ДИЗАЙН

1 — ШИРОКИЕ ВОЗМОЖНОСТИ ДЛЯ ДИЗАЙНА ВАШЕГО ПОМЕЩЕНИЯ


Большой выбор цветов фасадов и столешниц из ДСП с пластиковым покрытием.

2 — ТРИ ВАРИАНТА СТАНДАРТНЫХ ЦВЕТОВ КОРПУСА

Корпуса мебели изготавливаются с 3 стандартных цветах сером, бежевом, белом. По желанию заказчика корпуса могут быть изготовлены в других цветах ДСП.

3 — ИСПОЛЬЗОВАНИЕ УДАРОПРОЧНОЙ КРОМКИ ДЛЯ ФАСАДОВ

Фасады по периметру окраймлены высококачественной ударопрочной кромкой из АБС-пластика толщиной 2 мм. Цвет кромки соответствует цвету корпуса.



ТУМБЫ

4 — ВАРИАТИВНОСТЬ НАБОРА ТУМБ

Возможность комбинировать тумбы с ящиками и дверцами в необходимой последовательности.

5 — ПРОЧНАЯ СВАРНАЯ РАМА — ОСНОВА КОНСТРУКЦИИ

В основе конструкции лежит прочная сварная рама с регулировочными ножками, что придает дополнительную прочность всей конструкции и позволяет нивелировать неровности пола при установке мебели.

6 — УСТАНОВКА ПЕТЕЛЬ С УГЛОМ ОТКРЫВАНИЯ НЕ МЕНЕЕ 115 ГРАДУСОВ

Двери тумб устанавливаются на прочные петли с углом открывания не менее 115 градусов..

7 — СИСТЕМА МЕТАБОКС ДЛЯ ВЫДВИЖНЫХ ЯЩИКОВ

Выдвижные ящики изготавливаются на основе системы МЕТАБОКС с металлическими боковинами и днищем ящика толщиной 16 мм.



8 — НАЛИЧИЕ АЛЮМИНИЕВОГО ПОДДОНА, КАК ЗАЩИТА ОТ ПОПАДАНИЯ ВЛАГИ

Внутри тумбы с мойкой имеется алюминиевый поддон, который защищает днище тумбы от попадания влаги при возможных протечках.

9 — УКРОЧЕННОЕ ДНО ДЛЯ ТУМБ С МОЙКАМИ

Тумбы с мойкой имеют укороченное дно, для того, чтобы не было необходимости проделывать дополнительные отверстия в тумбах, при подключении коммуникаций, находящихся в полу.



10 — РАЗЛИЧНЫЕ ВАРИАНТЫ СТОЛЕШНИЦ НА ВЫБОР

ДСП с пластиковым покрытием, искусственный камень,
нержавеющая сталь марки AISI304.



11 — МОЙКИ ИЗ НЕРЖАВЕЮЩЕЙ СТАЛИ

При производстве используются мойки из нержавеющей стали с увеличенной глубиной.

12 — ОБРАБОТКА КРАЯ

Столешницы для тумб с моками изготавливаются по технологии «постформинг».

13 — БЕСШОВНОЕ ВКЛЕИВАНИЕ МОЕК

В столешницу из искусственного камня двойные и одинарные мойки клеятся бесшовно, для образования единой поверхности без скрытых полостей.

14 — ИСПОЛЬЗОВАНИЕ ПРИСТЕННЫХ БОРТИКОВ ДЛЯ СТОЛЕШНИЦ

Столешница из искусственного камня имеет пристенный бортик, высотой 50 мм, который исключает затекание жидкости за тумбу.



15 — ПРИСТЕННЫЕ БОРТИКИ

На столешницах из нержавеющей стали изготавливается интегрированный объемный бортик.

16 — УСТАНОВКА ЛОКТЕВЫХ СМЕСИТЕЛЕЙ

На мойки устанавливается 1 или 2 смесителя по выбору заказчика, с локтевым или сенсорным управлением.



ШКАФЫ

17 — СБОРНАЯ КОНСТРУКЦИЯ ШКАФОВ

Шкафы имеют сборную конструкцию из ЛДСП с влагостойким покрытием с задней стенкой из ЛДСП толщиной 16 мм, для придания дополнительной прочности.

18 — УЧИТЫВАЕМ КОНСТРУКЦИИ ТАК, ЧТОБЫ УБОРКА ПРОХОДИЛА ТЩАТЕЛЬНОЙ

В основе конструкции шкафа лежит прочная сварная рама с регулировочными ножками, что придает дополнительную прочность всей конструкции и позволяет нивелировать неровности пола при установке мебели. Высота ножек составляет 150 мм, что позволяет легко производить уборку в помещении.

19 — ПРИМЕНЕНИЕ УПЛОТНИТЕЛЬНОГО ПРОФИЛЯ

На корпусе в месте прилегания фасада к корпусу имеется уплотнительный профиль, который смягчает удар фасада о корпус и защищает внутреннее пространство шкафа от попадания пыли.



20 — МЫ ПОЗАБОТИЛИСЬ О ПРОСТОТЕ ОТКРЫВАНИЯ ШКАФОВ

Двери шкафов изготавливаются из ДСП с пластиковым покрытием. стеклянные двери изготавливаются из алюминиевого профиля с матовым стеклом.

Двери устанавливаются на высококачественные петли с углом открывания не менее 115 градусов.

21 — РЕГУЛИРУЙТЕ ВЫСОТУ ПОЛОК КАК ВАМ УДОБНО

Переставные полки установлены на специальные держатели и регулируются в 5 положениях по высоте.

СТОЛЫ ПАЛАТНЫЕ НА ОПОРАХ



Стол медицинский БТ-СП
«БТ-Мебель», палатный

БТ-СП-70/70	700*700*750
БТ-СП-80/60	800*600*750



Стол медицинский БТ-СП
«БТ-Мебель», палатный

БТ-СП-80/80	800*800*750
БТ-СП-90/90	900*900*750



Стол медицинский БТ-СП
«БТ-Мебель», палатный

БТ-СП-90/60	900*600*750
БТ-СП-100/60	1000*600*750

СТОЛЫ ПАЛАТНЫЕ НА РАМЕ



Стол медицинский БТ-СП
«БТ-Мебель», палатный

БТ-СП-70/70-р	700*700*750
БТ-СП-80/60-р	800*600*750
БТ-СП-80/80-р	800*800*750
БТ-СП-90/60-р	900*600*750
БТ-СП-90/90-р	900*900*750
БТ-СП-100/60-р	1000*600*750

СТОЛЫ ЖУРНАЛЬНЫЕ



Стол медицинский БТ-СЖ
«БТ-Мебель», журнальный

БТ-СЖ-70/60 700*600*550



Стол медицинский БТ-СЖ
«БТ-Мебель», журнальный, на раме


БТ-СЖ-70/60-р 700*600*550

СТОЛЫ РАБОЧИЕ НА ОПОРАХ




Стол медицинский БТ-СР
«БТ-Мебель», рабочий


БТ-СР-120/60 1200*600*750



Стол медицинский БТ-СР
«БТ-Мебель», рабочий

БТ-СР-120/70 1200*700*750





Стол медицинский БТ-СР
«БТ-Мебель», рабочий

БТ-СР-100/60 1000*600*750



Стол медицинский БТ-СР
«БТ-Мебель», рабочий

БТ-СР-150/70 1500*700*750



Стол медицинский БТ-СР2
«БТ-Мебель», рабочий, правый

БТ-СР2-150/118-У-ЗЯ-П
1500*1180*750



Стол медицинский БТ-СР2
«БТ-Мебель», рабочий, левый

БТ-СР2-150/118-У-ЗЯ-Л
1500*1180*750



Стол медицинский БТ-СР2
«БТ-Мебель», рабочий, правый

БТ-СР2-150/118-У-П
1500*1180*750



Стол медицинский БТ-СР2
«БТ-Мебель», рабочий, левый

БТ-СР2-150/118-У-Л
1500*1180*750

СТОЛЫ РАБОЧИЕ НА РАМЕ



Стол медицинский БТ-СР «БТ-Мебель», рабочий

БТ-СР-100/60-р	1000*600*750	БТ-СР-130/60-р	1300*600*750
БТ-СР-120/60-р	1200*600*750	БТ-СР-130/70-р	1300*700*750
БТ-СР-120/70-р	1200*700*750	БТ-СР-140/60-р	1400*600*750
БТ-СР-100/60-п	1000*600*750	БТ-СР-140/70-р	1400*700*750
БТ-СР-120/60-п	1200*600*750	БТ-СР-150/60-р	1500*600*750
БТ-СР-120/70-п	1200*700*750	БТ-СР-150/70-р	1500*700*750

СТОЛЫ РАБОЧИЕ НА РАМЕ С ЦАРГОЙ

Стол медицинский БТ-СР «БТ-Мебель», рабочий

БТ-СР-100/60-рп	1000*600*750	БТ-СР-140/60-рп	1400*600*750
БТ-СР-120/60-рп	1200*600*750	БТ-СР-140/70-рп	1400*700*750
БТ-СР-120/70-рп	1200*700*750	БТ-СР-150/60-рп	1500*600*750
БТ-СР-130/60-рп	1300*600*750	БТ-СР-150/70-рп	1500*700*750
БТ-СР-130/70-рп	1300*700*750		



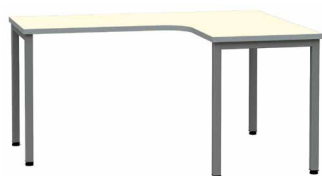
СТОЛЫ РАБОЧИЕ НА ПАНЕЛЯХ

Стол медицинский БТ-Д «БТ-Мебель», рабочий, на панелях

БТ-Д-120/60	1200*600*750	БТ-Д-140/60	1400*600*750
БТ-Д-120/70	1200*700*750	БТ-Д-140/70	1400*700*750
БТ-Д-130/60	1300*600*750	БТ-Д-150/60	1500*600*750
БТ-Д-130/70	1300*700*750	БТ-Д-150/70	1500*700*750



СТОЛЫ РАБОЧИЕ УГЛОВЫЕ НА РАМЕ



Стол медицинский БТ-СР
«БТ-Мебель», рабочий
на металлическом каркасе

БТ-СР-150/118-р-П
1500*1180*750



Стол медицинский БТ-СР
«БТ-Мебель», рабочий
на металлическом каркасе

БТ-СР-150/118-р-Л
1180*1500*750



Стол медицинский БТ-СР
«БТ-Мебель» рабочий
на металлическом каркасе

БТ-СР-150/118-рпу-П
1500*1180*750



Стол медицинский БТ-СР
«БТ-Мебель» рабочий
на металлическом каркасе

БТ-СР-150/118-рпу-Л
1180*1500*750


СТОЛЫ РАБОЧИЕ УГЛОВЫЕ НА ПАНЕЛЯХ



Стол медицинский БТ-ДУ
«БТ-Мебель», рабочий
на панелях, правый

БТ-ДУ-150/118-П

1500*1180*750



Стол медицинский БТ-ДУ
«БТ-Мебель», рабочий
на панелях, левый

БТ-ДУ-150/118-Л

1500*1180*750



Стол медицинский БТ-ДУт «БТ-
Мебель», рабочий на панелях,
угловой, с тумбой с 3 ящиками

БТ-ДУт-150/118-П

1180*1500*750



Стол медицинский БТ-ДУт
«БТ-Мебель», рабочий на панелях,
угловой, с тумбой с 3 ящиками

БТ-ДУт-150/118-Л

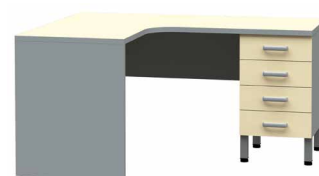
1180*1500*750



Стол медицинский БТ-ДУт
«БТ-Мебель», рабочий на панелях,
угловой, правый, с тумбой
с 4 ящиками

БТ-ДУт-150/118-П

1180*1500*750



Стол медицинский БТ-ДУт
«БТ-Мебель», рабочий на панелях,
угловой, левый, с тумбой
с 4 ящиками

БТ-ДУт-150/118-Л

1180*1500*750

СТОЛЫ ЛАБОРАТОРНЫЕ



Стол медицинский БТ-СР2
«БТ-Мебель», рабочий

БТ-СР2-120/60-3Я	1200*600*750
БТ-СР2-150/60-3Я	1500*600*750
БТ-СР2-120/60-4Я	1200*600*750
БТ-СР2-150/60-4Я	1500*600*750



Стол медицинский БТ-СЛ2
«БТ-Мебель», лабораторный

БТ-СЛ2-120/60	1200*600*900
БТ-СЛ2-150/60	1500*600*900



Стол медицинский БТ-СЛ1 «БТ-
Мебель», лабораторный

БТ-СЛ1-120/60	1200*600*900
БТ-СЛ1-150/60	1500*600*900



Стол медицинский БТ-СЛс2 «БТ-
Мебель», лабораторный
со стеллажом

БТ-СЛс2-120/60	1200*600*1500
БТ-СЛс2-150/60	1500*600*1500



Стол медицинский БТ-СЛс1
«БТ-Мебель», лабораторный
со стеллажом

БТ-СЛс1-120/60	1200*600*1500
БТ-СЛс1-150/60	1500*600*1500



Стол медицинский БТ-СЛт «БТ-
Мебель», лабораторный

БТ-СЛт-150/60	1500*600*900
----------------------	--------------



Стол медицинский БТ-СЛтс
«БТ-Мебель», лабораторный
со стеллажом

БТ-СЛтс-150/60	1500*600*1500
-----------------------	---------------



Стол медицинский БТ-СЛц
«БТ-Мебель», лабораторный
со стеллажом

БТ-СЛц-150/140	1500*1400*1500
-----------------------	----------------

СТОЛЫ РАБОЧИЕ С ТУМБАМИ



Стол медицинский БТ-СР1
«БТ-Мебель», рабочий

БТ-СР1-120/60 1200*600*750

БТ-СР1-150/60 1500*600*750



Стол медицинский БТ-СР2
«БТ-Мебель», рабочий

БТ-СР2-120/60-3Я 1200*600*750

БТ-СР2-150/60-3Я 1500*600*750



Стол медицинский БТ-СРт
«БТ-Мебель», рабочий

БТ-СРт-150/60-3Я 1500*600*750



Стол медицинский БТ-СР2
«БТ-Мебель», рабочий

БТ-СР2-120/60-4Я 1200*600*750

БТ-СР2-150/60-4Я 1500*600*750



Стол медицинский БТ-СРт
«БТ-Мебель», рабочий

БТ-СРт-150/60-4Я 1500*600*750

ШКАФЫ



Шкаф медицинский БТ-ШО
«БТ-Мебель», для одежды

БТ-ШО-30/52 300*520*1850



Шкаф медицинский БТ-ШО
«БТ-Мебель», для одежды,
двухсекционный

БТ-ШОП-50/52 500*520*1850



Шкаф медицинский БТ-Шоп
«БТ-Мебель», для одежды,
двухсекционный

БТ-ШО-80 800*580*2000



Шкаф медицинский БТ-ШО
«БТ-Мебель», для одежды

БТ-ШО-80 800*580*2000

БТ-ШО-80/45 800*450*2000



Шкаф медицинский БТ-ШО
«БТ-Мебель», для одежды

БТ-ШО-60/45 600*450*2000

БТ-ШО-60 600*580*2000



Шкаф медицинский БТ-ШП
«БТ-Мебель», общего назначения,
с 4 полками

БТ-ШП-60/45 600*450*2000

БТ-ШП-60 600*580*2000



Шкаф медицинский БТ-ШП
«БТ-Мебель», Общего назначения,
с полками

БТ-ШП-60/45С 600*450*2000

БТ-ШП-60С 600*580*2000



Шкаф медицинский БТ-ШП
«БТ-Мебель», Общего назначения,
с полками

БТ-ШП-80/45 800*450*2000

БТ-ШП-80 800*580*2000



Шкаф медицинский БТ-ШП
«БТ-Мебель», Общего назначения,
с полками

БТ-ШП-80/45С 800*450*2000

БТ-ШП-80С 800*580*2000



Шкаф медицинский БТ-Шок
«БТ-Мебель», Комбинированный,
для белья и одежды

БТ-Шок-80 800*580*2000



Шкаф медицинский БТ-Шпя
«БТ-Мебель», общего назначения
двухстворчатый с ячейками (24 шт)

БТ-Шпя-80/45 800*450*2000



Шкаф медицинский БТ-ШС
«БТ-Мебель», стеллаж общего
назначения, с полками

БТ-ШС-60/45 600*430*2000

БТ-ШС-60 600*560*2000



Шкаф медицинский БТ-ШС
«БТ-Мебель», стеллаж общего
назначения, с полками

БТ-ШС-80/45 800*430*2000

БТ-ШС-80 800*560*2000



Шкаф медицинский БТ-ШД
«БТ-Мебель», комбинированный
с полками

БТ-ШД-60/45 600*450*2000

БТ-ШД-60 600*580*2000



Шкаф медицинский
БТ-ШВ «БТ-Мебель», витрина,
комбинированный с полками

БТ-ШВ-60/45 600*450*2000

БТ-ШВ-60 600*580*2000



Шкаф медицинский БТ-ШД
«БТ-Мебель», комбинированный
с полками

БТ-ШД-80/45 800*450*2000

БТ-ШД-80 800*580*2000



Шкаф медицинский БТ-ШВ
«БТ-Мебель», витрина,
комбинированный с полками

БТ-ШВ-80/45 800*450*2000

БТ-ШВ-80 800*580*2000



Шкаф медицинский БТ-ШСя
«БТ-Мебель», стеллаж, с 6-ю
ящиками

БТ-Шся-6-80 800*580*2000



Шкаф медицинский БТ-ШСД
«БТ-Мебель», стеллаж,
комбинированный

БТ-ШСд-60/45 600*450*2000

БТ-ШСд-60 600*580*2000



Шкаф медицинский БТ-ШСд
«БТ-Мебель», стеллаж,
комбинированный

БТ-ШСд-80/45 800*450*2000

БТ-ШСд-80 800*580*2000



Шкаф медицинский БТ-ШСя
«БТ-Мебель», стеллаж, с 8-ю
ящиками

БТ-Шся-8-80 800*580*2000



Шкаф медицинский БТ-ШК
«БТ-Мебель», комбинированный

БТ-ШК-80 800*580*2000



Шкаф медицинский БТ-ШДя
«БТ-Мебель», комбинированный,
с 3-мя ящиками

БТ-ШДя-3-60 600*580*2000



Шкаф медицинский БТ-ШДя
«БТ-Мебель», комбинированный,
с 4-мя ящиками

БТ-ШДя-4-60 600*580*2000



Шкаф медицинский БТ-ШВя
«БТ-Мебель», комбинированный,
витрина с 3-мя ящиками

БТ-ШВя-3-60 600*580*2000



Шкаф медицинский БТ-ШВя
«БТ-Мебель», комбинированный,
витрина с 4-мя ящиками

БТ-ШВя-4-60 600*580*2000



Шкаф медицинский БТ-ШДя
«БТ-Мебель», комбинированный,
с 6-ю ящиками

БТ-ШДя-6-80 800*580*2000



Шкаф медицинский БТ-ШДя
«БТ-Мебель», комбинированный,
с 8-ю ящиками

БТ-ШДя-8-80 800*580*2000



Шкаф медицинский БТ-ШВя
«БТ-Мебель», витрина
с 6-ю ящиками

БТ-ШВя-6-80 800*580*2000



Шкаф медицинский БТ-ШВя
«БТ-Мебель», комбинированный,
с 8-ю ящиками

БТ-ШВя-8-80 800*580*2000



Шкаф медицинский БТ-ШСя
«БТ-Мебель», стеллаж
с 3-я ящиками

БТ-ШСя-3-80 800*580*2000



Шкаф медицинский БТ-ШСя
«БТ-Мебель», стеллаж
с 4-я ящиками

БТ-ШСя-4-80 800*580*2000

ШКАФЫ С МОДУЛЬНЫМИ КОРЗИНАМИ

1 — ХРАНИТЕ ЛЕКАРСТВА УДОБНО И ПРАВИЛЬНО

Наши шкафы для лекарств позволяют хранить лекарства и расходные материалы гораздо удобнее, чем на полках.

2 — РАЗНЫЕ ЛЕКАРСТВА ХРАНЯТСЯ ОТДЕЛЬНО

Благодаря системе разделителей, вы можете отделить разные группы лекарств друг от друга при хранении.

3 — УДОБНЫЙ ДОСТУП ДАЖЕ К ВЕРХНИМ КОРЗИНАМ

Система выдвижения и двойного наклона корзин позволяет быстро получить доступ к хранящимся в шкафу лекарствам.

4 — ДЛЯ ТЯЖЕЛЫХ ПРЕДМЕТОВ — СПЕЦИАЛЬНЫЕ КОРЗИНЫ

Для тяжелых предметов в шкафы устанавливаются специальные направляющие прямого выдвижения.



5 — РАЗЛИЧНЫЕ ТИПЫ КОРЗИН

Шафы могут по желанию заказчика комплектоваться пластиковыми корзинами глубиной 50, 100 и 200 мм и также металлическими проволочными корзинами глубиной 100 и 180 мм.

6 — НАСТРОЙТЕ ХРАНЕНИЕ ПО ВАШЕМУ ЖЕЛАНИЮ

Все типы корзин при необходимости комплектуются нужным заказчику количеством разделителей.

7 — ПОЛУЧИТЕ УДОБНЫЙ ДОСТУП К ВАШИМ ЛЕКАРСТВАМ

Корзины установлены на специальных направляющих, которые позволяют удобно выдвинуть корзину, чтобы получить доступ к ее содержимому.

8 — ТЯЖЕЛЫМ ПРЕДМЕТАМ СПЕЦИАЛЬНЫЕ КОРЗИНЫ

Для емкостей с жидкостями и и пакетов, специальные корзины прямого выдвижения.

ШКАФЫ С МОДУЛЬНЫМИ КОРЗИНАМИ



Шкаф медицинский БТ-ШО
«БТ-Мебель», для лекарств
и расходных материалов

БТ-ШЛ-45 450*660*2150



Шкаф медицинский БТ-ШЛ
«БТ-Мебель», для лекарств
и расходных материалов

БТ-ШЛ-65 650*460*2150



Шкаф медицинский БТ-ШЛ
«БТ-Мебель», для лекарств
и расходных материалов

БТ-ШЛс-45 450*660*2150



Шкаф медицинский БТ-ШЛ
«БТ-Мебель», для лекарств
и расходных материалов

БТ-ШЛс-65 650*460*2150



Шкаф медицинский БТ-ШЛ
«БТ-Мебель», для лекарств
и расходных материалов

БТ-ШЛ-130 1306*528*2150

ШКАФЫ НАВЕСНЫЕ



Шкаф медицинский БТ-ШН
«БТ-Мебель», навесной

БТ-ШН-40	400*350*550
БТ-ШН-60	600*350*550



Шкаф медицинский БТ-ШНс
«БТ-Мебель», навесной

БТ-ШНс-40	400*350*550
БТ-ШНс-60	600*350*550



Шкаф медицинский БТ-ШН
«БТ-Мебель», навесной

БТ-ШН-80	800*350*550
БТ-ШН-100	1000*350*550
БТ-ШН-120	1200*350*550



Шкаф медицинский БТ-ШНс
«БТ-Мебель», навесной

БТ-ШНс-80	800*350*550
БТ-ШНс-100	1000*350*550
БТ-ШНс-120	1200*350*550



Шкаф медицинский БТ-ШНО
«БТ-Мебель», навесной

БТ-ШНО-40	400*350*550
БТ-ШНО-60	600*350*550



Шкаф медицинский БТ-ШНО
«БТ-Мебель», навесной

БТ-ШНО-80	800*350*550
------------------	-------------



Шкаф медицинский БТ-ШНОс
«БТ-Мебель», навесной

БТ-ШНОс-80	800*350*550
-------------------	-------------

АНТРЕСОЛИ ДЛЯ ШКАФОВ



Шкаф медицинский БТ-А
«БТ-Мебель», антресоль

БТ-А-60/45 600*450*500

БТ-А-60 600*580*500



Шкаф медицинский БТ-А
«БТ-Мебель», антресоль

БТ-А-80/45 800*450*500

БТ-А-80 800*580*500

ТУМБЫ



Тумба медицинская БТ-ТКн «БТ-Мебель», прикроватная,
на колесах с нишей и дверкой

БТ-ТКн-40/66 410*600*660

БТ-ТКн-50/66 510*600*660

БТ-ТКн-60/66 610*600*660

БТ-ТКн-40-50/66 410*500*660

БТ-ТКн-50-50/66 510*500*660

БТ-ТКн-60-50/66 610*500*660



Тумба медицинская БТ-ТК «БТ-Мебель», прикроватная,
на колесах с нишей и дверкой

БТ-ТК-40/66 410*600*660

БТ-ТК-50/66 510*600*660

БТ-ТК-60/66 610*600*660

БТ-ТК-40-50/66 410*500*660

БТ-ТК-50-50/66 510*500*660

БТ-ТК-60-50/66 610*500*660



Тумба медицинская БТ-ТКн+БТ-ТКн «БТ-Мебель» для аппаратуры, с нишей и дверками

БТ-ТКН-80	810*600*900
БТ-ТКН-100	1010*600*900
БТ-ТКН-120	1210*600*900



Тумба медицинская БТ-ТК+БТ-ТК «БТ-Мебель», для аппаратуры, с 2-я ящиками и дверками

БТ-ТК-80	810*600*900
БТ-ТК-100	1010*600*900
БТ-ТК-120	1210*600*900



Тумба медицинская БТ-ТР «БТ-Мебель», с раздвижными дверками

БТ-ТР-90	904*454*900
-----------------	-------------



Тумба медицинская БТ-К «БТ-Мебель», комод с 3-я ящиками

БТ-К-80	810*600*900
БТ-К-90	910*600*900
БТ-К-100	1010*600*900



Тумба медицинская БТ-ТД «БТ-Мебель», стационарная, с дверкой и полкой

БТ-ТД-40/75	410*600*750
БТ-ТД-50/75	510*600*750
БТ-ТД-60/75	610*600*750



Тумба медицинская БТ-ТДп «БТ-Мебель», на колесах, с дверкой

БТ-ТДп-40/66	410*600*660
БТ-ТДп-50/66	510*600*660
БТ-ТДп-40-50/66	410*500*660
БТ-ТДп-50-50/66	510*500*660



Тумба медицинская БТ-ТДс «БТ-Мебель», стационарная, с дверкой и полкой

БТ-ТДс-40/75	410*600*750
БТ-ТДс-50/75	510*600*750
БТ-ТДс-60/75	610*600*750



Тумба медицинская БТ-ТДп «БТ-Мебель», на колесах, с дверкой и 2-мя полками

БТ-ТДп-40/80	410*600*800	БТ-ТДп-40-50/80	410*600*800
БТ-ТДп-50/80	510*600*800	БТ-ТДп-50-50/80	510*600*800
БТ-ТДп-60/80	610*600*800	БТ-ТДп-60-50/80	610*600*800



Тумба медицинская БТ-ТД «БТ-Мебель», с дверкой и 2-мя полками

БТ-ТД-40/90	410*600*900
БТ-ТД-50/90	510*600*900
БТ-ТД-60/90	610*600*900



Тумба медицинская БТ-ТД «БТ-Мебель», с дверками и 2-мя полками

БТ-ТД-80/90	810*600*900
БТ-ТД-100/90	1010*600*900
БТ-ТД-120/90	1210*600*900



Тумба медицинская БТ-ТЯЗ «БТ-Мебель», с 3-мя выдвижными ящиками

БТ-ТЯЗ-40/75	410*600*750
БТ-ТЯЗ-50/75	410*600*750
БТ-ТЯЗ-60/75	610*600*750



Тумба медицинская БТ-ТЯП4 «БТ-Мебель», на колесах, с выдвижными ящиками

БТ-ТЯП4-40/66	410*600*660	БТ-ТЯП4-40-50/66	410*500*660
БТ-ТЯП4-50/66	510*600*660	БТ-ТЯП4-50-50/66	510*500*660
БТ-ТЯП4-60/66	610*600*660	БТ-ТЯП4-60-50/66	610*500*660



Тумба медицинская БТ-ТЯп «БТ-Мебель», на колесах, с 5-ю выдвижными ящиками

БТ-ТЯп5-40/80	410*600*800	БТ-ТЯп5-40-50/80	410*500*800
БТ-ТЯп5-50/80	510*600*800	БТ-ТЯп5-50-50/80	510*500*800
БТ-ТЯп5-60/80	610*600*800	БТ-ТЯп5-60-50/80	610*500*800



Тумба медицинская БТ-ТЯ4 «БТ-Мебель», с 4-мя выдвижными ящиками

БТ-ТЯ4-40/75	410*600*750
БТ-ТЯ4-50/75	510*600*750
БТ-ТЯ4-60/75	610*600*750



Тумба медицинская БТ-ТЯ5 «БТ-Мебель», с 5-ю выдвижными ящиками

БТ-ТЯ5-40/90	410*600*900
БТ-ТЯ5-50/90	510*600*900
БТ-ТЯ5-60/90	610*600*900



Тумба медицинская БТ-ТУ «БТ-Мебель», угловая с дверкой

БТ-ТУ-90	892*892*900
-----------------	-------------

ТУМБЫ С МОЙКАМИ



Тумба медицинская БТ-ТМ
«БТ-Мебель», с мойкой
и смесителем

БТ-ТМ-50	510*600*900
БТ-ТМ-60	610*600*900



Тумба медицинская БТ-ТМ
«БТ-Мебель», с мойкой
и смесителем, со столешницей
из нержавеющей стали

БТ-ТМ-50-Н	510*600*900
БТ-ТМ-60-Н	610*600*900



Тумба медицинская БТ-ТМ/1
«БТ-Мебель», с мойкой
и смесителем

БТ-ТМ/1-80-П	810*600*900
БТ-ТМ/1-100-П	1010*600*900
БТ-ТМ/1-120-П	1210*600*900



Тумба медицинская БТ-ТМ/1
«БТ-Мебель», с мойкой
и смесителем

БТ-ТМ/1-80-Л	810*600*900
БТ-ТМ/1-100-Л	1010*600*900
БТ-ТМ/1-120-Л	1210*600*900



Тумба медицинская БТ-ТМ/1
«БТ-Мебель», с мойкой
и смесителем, со столешницей
из нержавеющей стали

БТ-ТМ/1-80-П-Н	810*600*900
БТ-ТМ/1-100-П-Н	1010*600*900
БТ-ТМ/1-120-П-Н	1210*600*900



Тумба медицинская БТ-ТМ/1
«БТ-Мебель», с мойкой
и смесителем, со столешницей
из нержавеющей стали

БТ-ТМ/1-80-Л-Н	810*600*900
БТ-ТМ/1-100-Л-Н	1010*600*900
БТ-ТМ/1-120-Л-Н	1210*600*900



Тумба медицинская БТ-ТМ
«БТ-Мебель», с двумя
мойками, и смесителем

БТ-ТМ-100 1010*600*900

БТ-ТМ-120 1210*600*900



Тумба медицинская БТ-ТМ
«БТ-Мебель», с двумя мойками
и смесителем, со столешницей
из нержавеющей стали

БТ-ТМ-100-Н 1010*600*900

БТ-ТМ-120-Н 1210*600*900



Тумба медицинская БТ-ТМ
«БТ-Мебель», с двумя мойками
и 2-мя смесителями

БТ-ТМ-120-2С 1210*600*900



Тумба медицинская БТ-ТМ
«БТ-Мебель», и 2-мя смесителями,
со столешницей из нержавеющей
стали

БТ-ТМ-120-Н-2С 1210*600*900



Тумба медицинская БТ-ТМу
«БТ-Мебель», угловая,
с мойкой и смесителем

БТ-ТМу-90 892*892*900

КОМПЛЕКТЫ ТУМБ С МОЙКАМИ И СМЕСИТЕЛЕМ



Тумба медицинская БТ-ТМ+БТ-ТД «БТ-Мебель», с мойкой и смесителем, с отделением с полкой

БТ-ТМ+ТД-90	910*600*900
БТ-ТМ+ТД-100	1010*600*900
БТ-ТМ+ТД-110	1110*600*900
БТ-ТМ+ТД-120	1210*600*900



Тумба медицинская БТ-ТМ+БТ-ТЯ4 «БТ-Мебель», с мойкой и смесителем, с 4-мя выдвижными ящиками

БТ-ТМ+ТЯ4-90	910*600*900
БТ-ТМ+ТЯ4-100	1010*600*900
БТ-ТМ+ТЯ4-110	1110*600*900
БТ-ТМ+ТЯ4-120	1210*600*900



Тумба медицинская БТ-ТМ+БТ-ТЯ5 «БТ-Мебель», с мойкой и смесителем, с 5-ю выдвижными ящиками

БТ-ТМ+ТЯ5-90	910*600*900
БТ-ТМ+ТЯ5-100	1010*600*900
БТ-ТМ+ТЯ5-110	1110*600*900
БТ-ТМ+ТЯ5-120	1210*600*900



Тумба медицинская БТ-ТМ+БТ-ТД «БТ-Мебель», с двойной мойкой и смесителем, с отделением с полкой

БТ-ТМ+ТД-140	1410*600*900
БТ-ТМ+ТД-150	1510*600*900
БТ-ТМ+ТД-160	1610*600*900
БТ-ТМ+ТД-170	1710*600*900
БТ-ТМ+ТД-180	1810*600*900



Тумба медицинская БТ-ТМ+БТ-ТЯ4 «БТ-Мебель», с двойной мойкой и смесителем, с 4-мя ящиками

БТ-ТМ+ТЯ4-140	1410*600*900
БТ-ТМ+ТЯ4-150	1510*600*900
БТ-ТМ+ТЯ4-160	1610*600*900
БТ-ТМ+ТЯ4-170	1710*600*900
БТ-ТМ+ТЯ4-180	1810*600*900



Тумба медицинская БТ-ТМ+БТ-ТЯ5 «БТ-Мебель», с двойной мойкой и смесителем, с 5-ю ящиками

БТ-ТМ+ТЯ5-140	1410*600*900
БТ-ТМ+ТЯ5-150	1510*600*900
БТ-ТМ+ТЯ5-160	1610*600*900
БТ-ТМ+ТЯ5-170	1710*600*900
БТ-ТМ+ТЯ5-180	1810*600*900



Тумба медицинская БТ-ТМ+БТ-ТЯ4+БТ-ТД «БТ-Мебель»,
с мойкой и смесителем, с 4-мя ящиками и отделением с полкой

БТ-ТМ+ТЯ4+ТД-130	1310*600*900	БТ-ТМ+ТЯ4+ТД-160	1610*600*900
БТ-ТМ+ТЯ4+ТД-140	1410*600*900	БТ-ТМ+ТЯ4+ТД-170	1710*600*900
БТ-ТМ+ТЯ4+ТД-150	1510*600*900	БТ-ТМ+ТЯ4+ТД-180	1810*600*900



Тумба медицинская БТ-ТМ+БТ-ТЯ5+БТ-ТД «БТ-Мебель»,
с мойкой и смесителем, с 5-ю ящиками и отделением с полкой

БТ-ТМ+ТЯ5+ТД-130	1310*600*900	БТ-ТМ+ТЯ5+ТД-160	1610*600*900
БТ-ТМ+ТЯ5+ТД-140	1410*600*900	БТ-ТМ+ТЯ5+ТД-170	1710*600*900
БТ-ТМ+ТЯ5+ТД-150	1510*600*900	БТ-ТМ+ТЯ5+ТД-180	1810*600*900



Тумба медицинская БТ-ТМ+БТ-ТЯ4+ТД «БТ-Мебель»,
с мойкой и смесителем, с 4-мя ящиками и нишей с полками

БТ-ТМ+ТЯ4+ТД-130-Д	1310*600*900	БТ-ТМ+ТЯ4+ТД-160-Д	1610*600*900
БТ-ТМ+ТЯ4+ТД-140-Д	1410*600*900	БТ-ТМ+ТЯ4+ТД-170-Д	1710*600*900
БТ-ТМ+ТЯ4+ТД-150-Д	1510*600*900	БТ-ТМ+ТЯ4+ТД-180-Д	1810*600*900



Тумба медицинская БТ-ТМ+БТ-ТЯ5+БТ-ТД «БТ-Мебель»,
с мойкой и смесителем, с 5-ю ящиками и нишей с полками

БТ-ТМ+ТЯ5+ТД-130-Д	1310*600*900	БТ-ТМ+ТЯ5+ТД-160-Д	1610*600*900
БТ-ТМ+ТЯ5+ТД-140-Д	1410*600*900	БТ-ТМ+ТЯ5+ТД-170-Д	1710*600*900
БТ-ТМ+ТЯ5+ТД-150-Д	1510*600*900	БТ-ТМ+ТЯ5+ТД-180-Д	1810*600*900

СЕСТРИНСКИЕ ПОСТЫ



Стол медицинский БТ-ПОСТ-1
«БТ-Мебель», пост медсестры
со стеллажом

БТ-ПОСТ-1+ТЯп4 1500*650*1200



Стол медицинский БТ-ПОСТ-1
«БТ-Мебель», пост медсестры
со стеллажом и тумбой

БТ-ПОСТ-1 1500*650*1200



Стол медицинский БТ-ПОСТ-1
«БТ-Мебель», пост медсестры
со стеллажом и тумбой

БТ-ПОСТ-2 2000*1418*1194



Стол медицинский БТ-ПОСТ-2
«БТ-Мебель», пост медсестры
с тумбой, угловой радиусный

БТ-ПОСТ-2+ТЯп4 2000*1418*1194

ЦЕНТРАЛЬНАЯ КЛИНИЧЕСКАЯ БОЛЬНИЦА С ПОЛИКЛИНИКОЙ



**МЕДИЦИНСКАЯ МЕБЕЛЬ
ИЗ МЕТАЛЛА
С ПОРОШКОВЫМ
ПОКРЫТИЕМ**



ЦЕНТРАЛЬНАЯ КЛИНИЧЕСКАЯ БОЛЬНИЦА С ПОЛИКЛИНИКОЙ

ЦЕНТРАЛЬНАЯ КЛИНИЧЕСКАЯ БОЛЬНИЦА С ПОЛИКЛИНИКОЙ





КЛИНИЧЕСКИЙ ГОСПИТАЛЬ МАТЬ И ДИТЯ В УФЕ



МЕДИЦИНСКАЯ МЕБЕЛЬ ИЗ МЕТАЛЛА С ПОРОШКОВЫМ ПОКРЫТИЕМ

Представляем Вашему вниманию медицинскую мебель из металла с высококачественным экологически чистым порошковым покрытием.

Данная серия мебели имеет современный внешний вид, является влагостойкой и обладает высокой стойкостью к различным дезинфицирующим веществам, что позволяет использовать ее в помещениях с повышенным классом чистоты, таких как процедурные и перевязочные кабинеты, операционные, предоперационные, палаты интенсивной терапии.

В производстве корпусов и фасадов данной серии мебели мы используем высококачественную сталь и импортную фурнитуру. Конструкция мебели разработана таким образом, что стенки внутри шкафов и тумб являются гладкими, такая конструкция облегчает дезинфицирующую обработку мебели, за счет отсутствия видимых ребер жесткости. Столешницы тумб в данной серии могут быть изготовлены из влагостойкой ДСП с химически стойким пластиковым

покрытием или из нержавеющей стали. По Вашему желанию мы можем изготовить столешницы из искусственного акрилового камня.

Широкая цветовая гамма, по палитре RAL позволяет создать уникальный интерьер Вашего медицинского учреждения, поддержать в оформлении мебели Ваш корпоративный стиль и удовлетворить уникальные дизайнерские решения в оформлении интерьеров помещения Вашего медицинского учреждения.

Возможности нашего производства позволяют производить не только стандартную мебель, но и изготовить встроенную нестандартную мебель, которая наилучшим образом впишется в интерьер Вашего помещения.

В данном разделе Вы можете увидеть стандартный модельный ряд нашей металлической мебели примеры выполненных нами работ по оснащению помещений различных медицинских учреждений.



ТУМБЫ

1 — ПРОДУМАННАЯ КОНСТРУКЦИЯ МЕБЕЛИ

Корпуса тумб изготавливаются из высококачественной стали и окрашиваются порошковой эмалью. Широкий выбор цветов корпуса и фасадов по палитре РАЛ.

2 — ЖЕСТКАЯ СВАРНАЯ РАМА — ОСНОВА НАШИХ КОНСТРУКЦИЙ

В основе конструкции лежит прочная сварная рама с регулировочными ножками, что придает дополнительную прочность всей конструкции и позволяет нивелировать неровности пола при установке мебели.

3 — УСТАНОВКА ПРОЧНЫХ ПЕТЕЛЬ С УГЛОМ ОТКРЫВАНИЯ 170 ГРАДУСОВ

Двери тумб устанавливаются на прочные петли с углом открывания не менее 170 градусов.



4 — ИСПОЛЬЗОВАНИЕ СИЛИКОНОВОГО УПЛОТНИТЕЛЯ КАК СРЕДСТВА ЗАЩИТЫ

Выдвижные ящики изготовлены из металла и снабжены системой плавной доводки при закрывании. По периметру фасада имеется силиконовый уплотнитель, который уменьшает звук удара фасада о корпус при закрывании и защищает от попадания пыли внутрь ящика.


5 — ПРОДУМАННАЯ КОНСТРУКЦИЯ

Тумбы с мойкой имеют укороченное дно, для того, чтобы не было необходимости проделывать дополнительные отверстия в тумбах, при подключении коммуникаций, находящихся в полу.



6 — ВЫ МОЖЕТЕ ВЫБРАТЬ РАЗЛИЧНЫЕ ВАРИАНТЫ МАТЕРИАЛА СТОЛЕШНИЦ

ДСП с пластиковым покрытием, искусственный камень,
нержавеющая сталь марки AISI304.



7 — РАЗНЫЕ СТОЛЕШНИЦЫ — РАЗНЫЕ МОЙКИ

В столешницу из ДСП с пластиковым покрытием врезаются мойки из нержавеющей стали с размером чаши 400*400*250 мм.

8 — ОБРАБОТКА ПЕРЕДНЕГО КРАЯ СТОЛЕШНИЦЫ ПО ТЕХНОЛОГИИ ПОСТФОРМИНГ

Столешница из ДСП с пластиковым покрытием изготавливается из влагостойкой ДСП с прочным, влагостойким пластиковым покрытием, и ударопрочной кромкой из АБС-пластика по торцам. Передний край обрабатывается по технологии постформинг.

9 — БЕСШОВНАЯ ТЕХНОЛОГИЯ ВКЛЕИВАНИЯ МОЕК

В столешницу из искусственного камня двойные и одинарные мойки клеиваются бесшовно, для образования единой поверхности без скрытых полостей.

10 — ПРИСТЕННЫЙ БОРТИК — ЗАЩИТА ОТ ЗАТЕКАНИЯ ВЛАГИ

Столешница из искусственного камня имеет пристенный бортик, высотой 50 мм, который исключает затекание жидкости за тумбу.



11



12



13

11 — БЕСШОВНАЯ УСТАНОВКА ЧАШ МОЕК

В столешницу из нержавеющей стали бесшовно интегрированы цельнотянутые чаши из нержавеющей стали размером чаши 400*400*250 мм.

12 — МЫ УСТАНАВЛИВАЕМ ПРИСТЕННЫЕ БОРТИКИ НА ВСЕХ НАШИХ ТУМБАХ

Пристенный бортик из нержавеющей стали высотой 50 мм защищает от попадания влаги за тумбу.

13 — УСТАНОВКА ЛОКТЕВЫХ СМЕСИТЕЛЕЙ

На мойки устанавливаются 1 или 2 локтевых смесителя, производства компании ITALMIX (Италия).



14 — В ОСНОВЕ НАШИХ КОНСТРУКЦИЙ — МЕТАЛЛ, ОКРАШЕННЫЙ ПОРОШКОВОЙ ЭМАЛЬЮ

Шкафы имеют сборную конструкцию из металла окрашенного порошковой эмалью. Цвета корпуса и фасадов выбираются по палитре РАЛ.

15 — ЖЕСТКАЯ СВАРНАЯ РАМА — ОСНОВА НАШИХ ШКАФОВ

В основе конструкции шкафа лежит прочная сварная рама с регулировочными ножками, что придает дополнительную прочность всей конструкции и позволяет нивелировать неровности пола при установке мебели. Высота ножек составляет 150 мм, что позволяет легко производить уборку в помещении.

16 — УСТАНОВКА СИЛИКОНОВОГО УПЛОТНИТЕЛЯ

По периметру фасада имеется силиконовый уплотнительный профиль, который смягчает удар фасада о корпус и защищает внутреннее пространство шкафа от попадания пыли.

17 — УСТАНОВКА МЕБЕЛЬНЫХ ПЕТЕЛЬ С УГЛОМ ОТКРЫВАНИЯ НЕ МЕНЕЕ 170 ГРАДУСОВ

Двери шкафов изготавливаются из металла с порошковой окраской, стеклянные двери изготавливаются с рамкой из металла с порошковой окраской с матовым стеклом. Двери закреплены на мебельных петлях с углом открывания не менее 170 градусов.



**18 — ВОЗМОЖНОСТЬ УСТАНАВЛИВАТЬ ПОЛКИ
ПО ВСЕЙ ВЫСОТЕ ШКАФА**

Переставные полки установлены на специальные держатели и регулируется по всей высоте шкафа.

19 — ОТСУТСТВИЕ РЕБЕР ЖЕСТКОСТИ

Шкафы имеют внутри гладкие стенки без видимых ребер жесткости, что позволяет легко мыть шкаф внутри.

**20 — ЗАМКИ С ПОВОРОТНЫМИ ШТАНГАМИ
С КОМПЛЕКТОМ КЛЮЧЕЙ ДЛЯ ПЛОТНОГО
ЗАКРЫВАНИЯ**

Все двери шкафов оснащаются замками с крючками и поворотными штангами, которые позволяют закрывать каждую пару дверей одним ключом.

ШКАФЫ МЕТАЛЛИЧЕСКИЕ



Шкаф медицинский БТ-Ц12
«БТ-Мебель», с полками

БТ-Ц12-60/45 600*450*2000

БТ-Ц12-60 600*580*2000



Шкаф медицинский БТ-Ц12С
«БТ-Мебель», с полками

БТ-Ц12С-60/45 600*450*2000

БТ-Ц12С-60 600*580*2000



Шкаф медицинский БТ-Ц12СФ
«БТ-Мебель», с сейфом и полками

БТ-Ц12СФ-60/45 600*450*2000

БТ-Ц12СФ-60 600*580*2000



Шкаф медицинский БТ-Ц24
«БТ-Мебель», с полками

БТ-Ц24-80/45 800*450*2000

БТ-Ц24-100/45 1000*450*2000

БТ-Ц24-80 800*580*2000

БТ-Ц24-100 1000*580*2000



Шкаф медицинский БТ-Ц24С
«БТ-Мебель», со стеклянными
дверями и полками

БТ-Ц24С-80/45 800*450*2000

БТ-Ц24С-100/45 1000*450*2000

БТ-Ц24С-80 800*580*2000

БТ-Ц24С-100 1000*580*2000



Шкаф медицинский БТ-Ц24СФ
«БТ-Мебель», с сейфом
и полками

БТ-Ц24СФ-80/45 800*450*2000

БТ-Ц24СФ-100/45 1000*450*2000

БТ-Ц24СФ-80 800*580*2000

БТ-Ц24СФ-100 1000*580*2000



Шкаф медицинский БТ-71
«БТ-Мебель», комбинированный
с полками

БТ-71-60/45 600*450*2000

БТ-71-60 600*580*2000



Шкаф медицинский БТ-71С
«БТ-Мебель», витрина с полками

БТ-71С-60/45 600*450*2000

БТ-71С-60 600*580*2000



Шкаф медицинский БТ-74
«БТ-Мебель», комбинированный
с полками и ящиками

БТ-74-60 600*580*2000



Шкаф медицинский БТ-89
«БТ-Мебель», комбинированный
с полками

БТ-89-80/45 800*450*2000

БТ-89-100/45 1000*450*2000

БТ-89-80 800*580*2000

БТ-89-100 1000*580*2000



Шкаф медицинский БТ-89С
«БТ-Мебель», витрина
с полками

БТ-89С-80/45 800*450*2000

БТ-89С-100/45 1000*450*2000

БТ-89С-80 800*580*2000

БТ-89С-100 1000*580*2000



Шкаф медицинский БТ-76
«БТ-Мебель», комбинированный
с полками и ящиками

БТ-76-60 600*580*2000



Шкаф медицинский БТ-90
«БТ-Мебель», комбинированный
с полками и ящиками

БТ-90-80-3 800*580*2000

БТ-90-100-3 1000*580*2000



Шкаф медицинский БТ-90
«БТ-Мебель», комбинированный
с полками и ящиками

БТ-90-80-6 800*580*2000

БТ-90-100-6 1000*580*2000



Шкаф медицинский БТ-74С
«БТ-Мебель», витрина
с полками и ящиками

БТ-74С-60 600*580*2000



Шкаф медицинский БТ-76С
«БТ-Мебель», витрина
с полками и ящиками

БТ-76С-60 600*580*2000



Шкаф медицинский БТ-90С
«БТ-Мебель», витрина
с полками и ящиками

БТ-90С-80-3 800*580*2000

БТ-90С-100-3 1000*580*2000



Шкаф медицинский БТ-90С
«БТ-Мебель», витрина
с полками и ящиками

БТ-90С-80-6 800*580*2000

БТ-90С-100-6 1000*580*2000



Шкаф медицинский БТ-А21
«БТ-Мебель», для одежды

БТ-А21-30/50 300*500*1850



Шкаф медицинский БТ-А21
«БТ-Мебель», для одежды

БТ-А21-40/50 400*500*1850



Шкаф медицинский БТ-А21п
«БТ-Мебель», для одежды
с перегородкой

БТ-А21п-40/50 400*500*1850




Шкаф медицинский БТ-А22
«БТ-Мебель», для одежды

БТ-А22-60/50 600*500*1850



Шкаф медицинский БТ-А22
«БТ-Мебель», для одежды

БТ-А22-80/50 800*500*1850



Шкаф медицинский БТ-А22п
«БТ-Мебель», для одежды
двухсекционный, с перегородкой

БТ-А22п-60/50 600*500*1850



Шкаф медицинский БТ-А22п
«БТ-Мебель», для одежды
двухсекционный, с перегородкой

БТ-А22п-80/50 800*500*1850



Шкаф медицинский БТ-А23
«БТ-Мебель», для одежды
трехсекционный

БТ-А23-80/50 800*500*1850



Шкаф медицинский БТ-75
«БТ-Мебель», для хозяйственного
инвентаря

БТ-75-60/60 600*600*2000



Шкаф медицинский БТ-77
«БТ-Мебель», для хозяйственного
инвентаря

БТ-77-80/60 800*600*2000

ТУМБЫ МЕТАЛЛИЧЕСКИЕ



Тумба медицинская БТ-02/3
«БТ-Мебель», с 3-мя выдвижными
ящиками

БТ-02/3-40 410*600*900

БТ-02/3-50 510*600*900

БТ-02/3-60 610*600*900



Тумба медицинская БТ-02/3
«БТ-Мебель», с 3-мя выдвижными
ящиками, со столешницей
из нержавеющей стали

БТ-02/3-40-Н 410*600*900

БТ-02/3-50-Н 510*600*900

БТ-02/3-60-Н 610*600*900



Тумба медицинская БТ-02/4
«БТ-Мебель», с 4-мя выдвижными
ящиками

БТ-02/4-40 410*600*900

БТ-02/4-50 510*600*900

БТ-02/4-60 610*600*900



Тумба медицинская БТ-02/4
«БТ-Мебель», с 4-мя выдвижными
ящиками, со столешницей из
нержавеющей стали

БТ-02/4-40-Н	410*600*900
БТ-02/4-50-Н	510*600*900
БТ-02/4-60-Н	610*600*900



Тумба медицинская БТ-02/5
«БТ-Мебель», с 5-ю выдвижными
ящиками

БТ-02/5-40	410*600*900
БТ-02/5-50	510*600*900
БТ-02/5-60	610*600*900



Тумба медицинская БТ-02/5
«БТ-Мебель», с 4-мя выдвижными
ящиками, со столешницей
из нержавеющей стали

БТ-02/5-40-Н	410*600*900
БТ-02/5-50-Н	510*600*900
БТ-02/5-60-Н	610*600*900



Тумба медицинская БТ-05
«БТ-Мебель», с дверкой
и 2-мя полками

БТ-05-40	410*600*900
БТ-05-50	510*600*900
БТ-05-60	610*600*900



Тумба медицинская БТ-05
«БТ-Мебель», со столешницей
из нержавеющей стали, с дверкой
и 2-мя полками

БТ-05-40-Н	410*600*900
БТ-05-50-Н	510*600*900
БТ-05-60-Н	610*600*900



Тумба медицинская БТ-05С
«БТ-Мебель», со стеклянной
дверкой и 2-мя полками

БТ-05С-40	410*600*900
БТ-05С-50	510*600*900
БТ-05С-60	610*600*900



Тумба медицинская БТ-05С
«БТ-Мебель», со столешницей из
нержавеющей стали, со стеклянной
дверкой и 2-мя полками

БТ-05С-40-Н	410*600*900
БТ-05С-50-Н	510*600*900
БТ-05С-60-Н	610*600*900



Тумба медицинская БТ-05У
«БТ-Мебель», угловая

БТ-05У	845*845*900
---------------	-------------



Тумба медицинская БТ-05У
«БТ-Мебель», угловая,
со столешницей
из нержавеющей стали

БТ-05У-Н	845*845*900
-----------------	-------------



Тумба медицинская БТ-19
«БТ-Мебель», с дверкой
и выдвижным ящиком

БТ-19-40	410*600*900
БТ-19-50	510*600*900
БТ-19-60	610*600*900



Тумба медицинская БТ-19
«БТ-Мебель», со столешницей
из нержавеющей стали, с дверкой
и выдвижным ящиком

БТ-19-40-Н	410*600*900
БТ-19-50-Н	510*600*900
БТ-19-60-Н	610*600*900



Тумба медицинская БТ-25
«БТ-Мебель», с дверками
и 2-мя полками

БТ-25-80	810*600*900
БТ-25-100	1010*600*900
БТ-25-120	1210*600*900



Тумба медицинская БТ-25
«БТ-Мебель», со столешницей
из нержавеющей стали, с дверками
и 2-мя полками

БТ-25-80-Н	810*600*900
БТ-25-100-Н	1010*600*900
БТ-25-120-Н	1210*600*900



Тумба медицинская БТ-25С
«БТ-Мебель», со стеклянными
дверками и 2-мя полками

БТ-25С-80	810*600*900
БТ-25С-100	1010*600*900
БТ-25С-120	1210*600*900



Тумба медицинская БТ-25С
«БТ-Мебель», со столешницей из
нержавеющей стали, со стеклянными
дверками и 2-мя полками

БТ-25С-80-Н	810*600*900
БТ-25С-100-Н	1010*600*900
БТ-25С-120-Н	1210*600*900



Тумба медицинская БТ-29/3
«БТ-Мебель», с 3-мя выдвижными
ящиками

БТ-29/3-80	810*600*900
БТ-29/3-100	1010*600*900



Тумба медицинская БТ-29/3
«БТ-Мебель», со столешницей из
нержавеющей стали «БТ-Мебель»,
с 3-мя выдвижными ящиками

БТ-29/3-80-Н	810*600*900
БТ-29/3-100-Н	1010*600*900

ТУМБЫ МЕТАЛЛИЧЕСКИЕ ПЕРЕДВИЖНЫЕ



Тумба медицинская БТ-03/3
«БТ-Мебель», передвижная,
с 3-мя выдвижными ящиками

БТ-03/3-40	410*600*800
БТ-03/3-50	510*600*800
БТ-03/3-60 (105144)	610*600*800



Тумба медицинская БТ-03/3
«БТ-Мебель», передвижная,
с 3-мя выдвижными ящиками,
столешница – нержавеющая сталь

БТ-03/3-40-Н	410*600*800
БТ-03/3-50-Н	510*600*800
БТ-03/3-60-Н	610*600*800



Тумба медицинская БТ-03/4
«БТ-Мебель», передвижная,
с 4-мя выдвижными ящиками

БТ-03/4-40	410*600*800
БТ-03/4-50	510*600*800
БТ-03/4-60	610*600*800



Тумба медицинская БТ-03/4
«БТ-Мебель», передвижная,
с 4-мя выдвижными ящиками,
столешница – нержавеющая сталь

БТ-03/4-40-Н	410*600*800
БТ-03/4-50-Н	510*600*800
БТ-03/4-60-Н	610*600*800



Тумба медицинская БТ-03/5
«БТ-Мебель», передвижная,
с 5-ю выдвижными ящиками

БТ-03/5-40	410*600*800
БТ-03/5-50	510*600*800
БТ-03/5-60	610*600*800



Тумба медицинская БТ-03/5
«БТ-Мебель», передвижная,
с 5-ю выдвижными ящиками,
столешница – нержавеющая сталь

БТ-03/5-40-Н	410*600*800
БТ-03/5-50-Н	510*600*800
БТ-03/5-60-Н	610*600*800



Тумба медицинская БТ-31.1
«БТ-Мебель», передвижная
(ассистер), с 1-м выдвижным
ящиком

БТ-31.1 510*500*840



Тумба медицинская БТ-31.2
«БТ-Мебель», передвижная
(ассистер), с 2-мя выдвижными
ящиками

БТ-31.2 510*500*840



Тумба медицинская БТ-31.3
«БТ-Мебель», передвижная
(ассистер), с 3-мя выдвижными
ящиками

БТ-31.3 510*500*840



Тумба медицинская БТ-31.4
«БТ-Мебель», передвижная
(ассистер), с 4-мя выдвижными
ящиками

БТ-31.4 510*500*840



Тумба медицинская БТ-46
«БТ-Мебель», для анестезиолога
с 5-ю выдвижными ящиками
и нишей

БТ-46 960*560*820

ТУМБЫ МЕТАЛЛИЧЕСКИЕ С МОЙКАМИ



Тумба медицинская БТ-04
«БТ-Мебель», с мойкой
и смесителем

БТ-04-50	510*600*900
БТ-04-60	610*600*900



Тумба медицинская БТ-04
«БТ-Мебель», с мойкой
и смесителем, столешница
из нержавеющей стали

БТ-04-50-Н	510*600*900
БТ-04-60-Н	610*600*900



Тумба медицинская БТ-04У
«БТ-Мебель», угловая с мойкой
и смесителем

БТ-04У	900*900*900
---------------	-------------



Тумба медицинская БТ-04У
«БТ-Мебель», угловая с мойкой
и смесителем, столешница
из нержавеющей стали

БТ-04У-Н	900*900*900
-----------------	-------------



Тумба медицинская БТ-24
«БТ-Мебель», с мойкой
и смесителем, столешница
из нержавеющей стали

БТ-24-М1-80-Н	810*600*900
БТ-24-М1-90-Н	910*600*900
БТ-24-М1-100-Н	1010*600*900
БТ-24-М1-120-Н	1210*600*900



Тумба медицинская БТ-24
«БТ-Мебель» с мойкой
и смесителем

БТ-24-М1-80	810*600*900
БТ-24-М1-90	910*600*900
БТ-24-М1-100	1010*600*900
БТ-24-М1-120	1210*600*900



Тумба медицинская БТ-24
«БТ-Мебель», с двумя мойками
и смесителем, столешница
из нержавеющей стали

БТ-24-100-Н 1010*600*900

БТ-24-120-Н 1210*600*900



Тумба медицинская БТ-24
«БТ-Мебель», с двумя
мойками и смесителем

БТ-24-100 1010*600*900

БТ-24-120 1210*600*900



Тумба медицинская БТ-Е06
«БТ-Мебель», для гипсования,
с мойкой и смесителем, с 1-м
выдвижными ящиками

БТ-Е06-120 1210*600*900



Тумба медицинская БТ-Е06
«БТ-Мебель», для гипсования,
с мойкой и смесителем, с 4-мя
выдвижными ящиками

БТ-Е06-150 1510*600*900



Тумба медицинская БТ-04
«БТ-Мебель», больничный слив,
с мойкой

БТ-04-60-СЛ 610*600*900

ШКАФЫ МЕТАЛЛИЧЕСКИЕ НАВЕСНЫЕ



Шкаф медицинский БТ-51
«БТ-Мебель», навесной,
с дверкой и полкой

БТ-51-40	400*370*500
БТ-51-50	500*370*500
БТ-51-60	600*370*500



Шкаф медицинский БТ-51
«БТ-Мебель», навесной,
со стеклянной дверкой и полкой

БТ-51С-40	400*370*500
БТ-51С-50	500*370*500
БТ-51С-60	600*370*500



Шкаф медицинский БТ-51У
«БТ-Мебель», угловой,
со стеклянной дверкой и полкой

БТ-51УС	635*635*500
----------------	-------------



Шкаф медицинский БТ-52
«БТ-Мебель», навесной,
с дверками и полкой

БТ-52-80	800*370*500
БТ-52-100	1000*370*500
БТ-52-120	1200*370*500



Шкаф медицинский БТ-52С
«БТ-Мебель», навесной,
со стеклянными дверками и полкой

БТ-52С-80	800*370*500
БТ-52С-100	1000*370*500
БТ-52С-120	1200*370*500

КОМПЛЕКТЫ МЕТАЛЛИЧЕСКИХ ТУМБ С МОЙКАМИ



Тумба медицинская БТ-04+БТ-05 «БТ-Мебель», с мойкой и смесителем

БТ-04+БТ-05-90	910*600*900
БТ-04+БТ-05-100	1010*600*900
БТ-04+БТ-05-110	1110*600*900
БТ-04+БТ-05-120	1210*600*900



Тумба медицинская БТ-04+БТ-02/4 «БТ-Мебель», с мойкой и смесителем

БТ-04+БТ-02/4-90	910*600*900
БТ-04+БТ-02/4-100	1010*600*900
БТ-04+БТ-02/4-110	1110*600*900
БТ-04+БТ-02/4-120	1210*600*900



Тумба медицинская БТ-04+БТ-02/5 «БТ-Мебель», с мойкой и смесителем

БТ-04+БТ-02/5-90	910*600*900
БТ-04+БТ-02/5-100	1010*600*900
БТ-04+БТ-02/5-110	1110*600*900
БТ-04+БТ-02/5-120	1210*600*900



Тумба медицинская БТ-04+БТ-05 «БТ-Мебель», с мойкой и смесителем, столешница из нержавеющей стали

БТ-04+БТ-05-90-Н	910*600*900
БТ-04+БТ-05-100-Н	1010*600*900
БТ-04+БТ-05-110-Н	1110*600*900
БТ-04+БТ-05-120-Н	1210*600*900



Тумба медицинская БТ-04+БТ-02/4 «БТ-Мебель», с мойкой и смесителем, столешница из нержавеющей стали

БТ-04+БТ-02/4-90-Н	910*600*900
БТ-04+БТ-02/4-100-Н	1010*600*900
БТ-04+БТ-02/4-110-Н	1110*600*900
БТ-04+БТ-02/4-120-Н	1210*600*900



Тумба медицинская БТ-04+БТ-02/5 «БТ-Мебель», с мойкой и смесителем, столешница из нержавеющей стали

БТ-04+БТ-02/5-90-Н	910*600*900
БТ-04+БТ-02/5-100-Н	1010*600*900
БТ-04+БТ-02/5-110-Н	1110*600*900
БТ-04+БТ-02/5-120-Н	1210*600*900



Тумба медицинская БТ-24+БТ-05 «БТ-Мебель», с двумя мойками, и смесителем

БТ-24+БТ-05-140	1410*600*900
БТ-24+БТ-05-150	1510*600*900
БТ-24+БТ-05-160	1610*600*900
БТ-24+БТ-05-170	1710*600*900
БТ-24+БТ-05-180	1810*600*900



Тумба медицинская БТ-24+БТ-02/4 «БТ-Мебель», с двумя мойками, и смесителем

БТ-24+БТ-02/4-140	1410*600*900
БТ-24+БТ-02/4-150	1510*600*900
БТ-24+БТ-02/4-160	1610*600*900
БТ-24+БТ-02/4-170	1710*600*900
БТ-24+БТ-02/4-180	1810*600*900



Тумба медицинская БТ-24+БТ-02/5 «БТ-Мебель», с двумя мойками, и смесителем

БТ-24+БТ-02/5-140	1410*600*900
БТ-24+БТ-02/5-150	1510*600*900
БТ-24+БТ-02/5-160	1610*600*900
БТ-24+БТ-02/5-170	1710*600*900
БТ-24+БТ-02/5-180	1810*600*900



Тумба медицинская БТ-24+БТ-05 «БТ-Мебель», с двумя мойками и смесителем, столешница из нержавеющей стали

БТ-24+БТ-05-140-Н	1410*600*900
БТ-24+БТ-05-150-Н	1510*600*900
БТ-24+БТ-05-160-Н	1610*600*900
БТ-24+БТ-05-170-Н	1710*600*900
БТ-24+БТ-05-180-Н	1810*600*900



Тумба медицинская БТ-24+БТ-02/4 «БТ-Мебель», с двумя мойками и смесителем, столешница из нержавеющей стали

БТ-24+БТ-02/4-140-Н	1410*600*900
БТ-24+БТ-02/4-150-Н	1510*600*900
БТ-24+БТ-02/4-160-Н	1610*600*900
БТ-24+БТ-02/4-170-Н	1710*600*900
БТ-24+БТ-02/4-180-Н	1810*600*900



Тумба медицинская БТ-24+БТ-02/5 «БТ-Мебель», с двумя мойками и смесителем, столешница из нержавеющей стали

БТ-24+БТ-02/5-140-Н	1410*600*900
БТ-24+БТ-02/5-150-Н	1510*600*900
БТ-24+БТ-02/5-160-Н	1610*600*900
БТ-24+БТ-02/5-170-Н	1710*600*900
БТ-24+БТ-02/5-180-Н	1810*600*900



Тумба медицинская БТ-04+БТ-02/4+БТ-05
«БТ-Мебель», с мойкой и смесителем

БТ-04+БТ-02/4+БТ-05-130

1310*600*900

БТ-04+БТ-02/4+БТ-05-140

1410*600*900

БТ-04+БТ-02/4+БТ-05-150

1510*600*900

БТ-04+БТ-02/4+БТ-05-160

1610*600*900

БТ-04+БТ-02/4+БТ-05-170

1710*600*900

БТ-04+БТ-02/4+БТ-05-180

1810*600*900



Тумба медицинская БТ-04+БТ-02/4+БТ-05
«БТ-Мебель», с мойкой и смесителем, столешница из нержавеющей стали

БТ-04+БТ-02/4+БТ-05-130-Н

1310*600*900

БТ-04+БТ-02/4+БТ-05-140-Н

1410*600*900

БТ-04+БТ-02/4+БТ-05-150-Н

1510*600*900

БТ-04+БТ-02/4+БТ-05-160-Н

1610*600*900

БТ-04+БТ-02/4+БТ-05-170-Н

1710*600*900

БТ-04+БТ-02/4+БТ-05-180-Н

1810*600*900



Тумба медицинская БТ-04+БТ-02/5+БТ-05
«БТ-Мебель», с мойкой и смесителем

БТ-04+БТ-02/5+БТ-05-130

1310*600*900

БТ-04+БТ-02/5+БТ-05-140

1410*600*900

БТ-04+БТ-02/5+БТ-05-150

1510*600*900

БТ-04+БТ-02/5+БТ-05-160

1610*600*900

БТ-04+БТ-02/5+БТ-05-170

1710*600*900

БТ-04+БТ-02/5+БТ-05-180

1810*600*900



Тумба медицинская БТ-04+БТ-02/5+БТ-05 «БТ-Мебель»,
с мойкой и смесителем, столешница из нержавеющей стали

БТ-04+БТ-02/5+БТ-05-130-Н

1310*600*900

БТ-04+БТ-02/5+БТ-05-140-Н

1410*600*900

БТ-04+БТ-02/5+БТ-05-150-Н

1510*600*900

БТ-04+БТ-02/5+БТ-05-160-Н

1610*600*900

БТ-04+БТ-02/5+БТ-05-170-Н

1710*600*900

БТ-04+БТ-02/5+БТ-05-180-Н

1810*600*900



Тумба медицинская БТ-04+БТ-02/4+БТ-05
«БТ-Мебель», с мойкой и смесителем

БТ-04+БТ-02/4+БТ-05-130-Д
1310*600*900

БТ-04+БТ-02/4+БТ-05-140-Д
1410*600*900

БТ-04+БТ-02/4+БТ-05-150-Д
1510*600*900

БТ-04+БТ-02/4+БТ-05-160-Д
1610*600*900

БТ-04+БТ-02/4+БТ-05-170-Д
1710*600*900

БТ-04+БТ-02/4+БТ-05-180-Д
1810*600*900



Тумба медицинская БТ-04+БТ-02/4+БТ-05
«БТ-Мебель», с мойкой и смесителем, столешница из нержавеющей стали

БТ-04+БТ-02/4+БТ-05-130-ДН
1310*600*900

БТ-04+БТ-02/4+БТ-05-140-ДН
1410*600*900

БТ-04+БТ-02/4+БТ-05-150-ДН
1510*600*900

БТ-04+БТ-02/4+БТ-05-160-ДН
1610*600*900

БТ-04+БТ-02/4+БТ-05-170-ДН
1710*600*900

БТ-04+БТ-02/4+БТ-05-180-ДН
1810*600*900



Тумба медицинская БТ-04+БТ-02/5+БТ-05
«БТ-Мебель», с мойкой и смесителем

БТ-04+БТ-02/5+БТ-05-130-Д
1310*600*900

БТ-04+БТ-02/5+БТ-05-140-Д
1410*600*900

БТ-04+БТ-02/5+БТ-05-150-Д
1510*600*900

БТ-04+БТ-02/5+БТ-05-160-Д
1610*600*900

БТ-04+БТ-02/5+БТ-05-170-Д
1710*600*900

БТ-04+БТ-02/5+БТ-05-180-Д
1810*600*900



Тумба медицинская БТ-04+БТ-02/5+БТ-05 «БТ-Мебель»,
с мойкой и смесителем, столешница из нержавеющей стали

БТ-04+БТ-02/5+БТ-05-130-ДН
1310*600*900

БТ-04+БТ-02/5+БТ-05-140-ДН
1410*600*900

БТ-04+БТ-02/5+БТ-05-150-ДН
1510*600*900

БТ-04+БТ-02/5+БТ-05-160-ДН
1610*600*900

БТ-04+БТ-02/5+БТ-05-170-ДН
1710*600*900

БТ-04+БТ-02/5+БТ-05-180-ДН
1810*600*900

КОМПЛЕКТЫ МЕТАЛЛИЧЕСКИХ ТУМБ



Тумба медицинская БТ-05+БТ-02/4 «БТ-Мебель»

БТ-05+БТ-02/4-80	810*600*900
БТ-05+БТ-02/4-90	910*600*900
БТ-05+БТ-02/4-100	1010*600*900
БТ-05+БТ-02/4-110	1110*600*900
БТ-05+БТ-02/4-120	1210*600*900



Тумба медицинская БТ-05+БТ-02/5 «БТ-Мебель»

БТ-05+БТ-02/5-80	810*600*900
БТ-05+БТ-02/5-90	910*600*900
БТ-05+БТ-02/5-100	1010*600*900
БТ-05+БТ-02/5-110	1110*600*900
БТ-05+БТ-02/5-120	1210*600*900



Тумба медицинская БТ-05+БТ-02/5 «БТ-Мебель»,
столешница из нержавеющей стали

БТ-05+БТ-02/5-80-Н	810*600*900
БТ-05+БТ-02/5-90-Н	910*600*900
БТ-05+БТ-02/5-100-Н	1010*600*900
БТ-05+БТ-02/5-110-Н	1110*600*900
БТ-05+БТ-02/5-120-Н	1210*600*900



Тумба медицинская БТ-05+БТ-02/4 «БТ-Мебель»,
столешница из нержавеющей стали

БТ-05+БТ-02/4-80-Н	810*600*900
БТ-05+БТ-02/4-90-Н	910*600*900
БТ-05+БТ-02/4-100-Н	1010*600*900
БТ-05+БТ-02/4-110-Н	1110*600*900
БТ-05+БТ-02/4-120-Н	1210*600*900



Тумба медицинская БТ-25+БТ-05 «БТ-Мебель»

БТ-25+БТ-05-120	1210*600*900	БТ-25+БТ-05-160	1610*600*900
БТ-25+БТ-05-130	1310*600*900	БТ-25+БТ-05-170	1710*600*900
БТ-25+БТ-05-140	1410*600*900	БТ-25+БТ-05-180	1810*600*900
БТ-25+БТ-05-150	1510*600*900		



Тумба медицинская БТ-25+БТ-05 «БТ-Мебель»,
столешница из нержавеющей стали

БТ-25+БТ-05-120-Н	1210*600*900	БТ-25+БТ-05-160-Н	1610*600*900
БТ-25+БТ-05-130-Н	1310*600*900	БТ-25+БТ-05-170-Н	1710*600*900
БТ-25+БТ-05-140-Н	1410*600*900	БТ-25+БТ-05-180-Н	1810*600*900
БТ-25+БТ-05-150-Н	1510*600*900		



Тумба медицинская БТ-05+БТ-02/4+БТ-05 «БТ-Мебель»

БТ-05+БТ-02/4+БТ-05-120	1210*600*900	БТ-05+БТ-02/4+БТ-05-160	1610*600*900
БТ-05+БТ-02/4+БТ-05-130	1310*600*900	БТ-05+БТ-02/4+БТ-05-170	1710*600*900
БТ-05+БТ-02/4+БТ-05-140	1410*600*900	БТ-05+БТ-02/4+БТ-05-180	1810*600*900
БТ-05+БТ-02/4+БТ-05-150	1510*600*900		



Тумба медицинская БТ-05+БТ-02/4+БТ-05
«БТ-Мебель», столешница из нержавеющей стали

БТ-05+БТ-02/4+БТ-05-120-Н	1210*600*900	БТ-05+БТ-02/4+БТ-05-160-Н	1610*600*900
БТ-05+БТ-02/4+БТ-05-130-Н	1310*600*900	БТ-05+БТ-02/4+БТ-05-170-Н	1710*600*900
БТ-05+БТ-02/4+БТ-05-140-Н	1410*600*900	БТ-05+БТ-02/4+БТ-05-180-Н	1810*600*900
БТ-05+БТ-02/4+БТ-05-150-Н	1510*600*900		



Тумба медицинская БТ-05+БТ-02/5+БТ-05 «БТ-Мебель»

БТ-05+БТ-02/5+БТ-05-120

1210*600*900

БТ-05+БТ-02/5+БТ-05-130

1310*600*900

БТ-05+БТ-02/5+БТ-05-140

1410*600*900

БТ-05+БТ-02/5+БТ-05-150

1510*600*900

БТ-05+БТ-02/5+БТ-05-160

1610*600*900

БТ-05+БТ-02/5+БТ-05-170

1710*600*900

БТ-05+БТ-02/5+БТ-05-180

1810*600*900



Тумба медицинская БТ-05+БТ-02/5+БТ-05 «БТ-Мебель»,
столешница из нержавеющей стали

БТ-05+БТ-02/5+БТ-05-120-Н

1210*600*900

БТ-05+БТ-02/5+БТ-05-130-Н

1310*600*900

БТ-05+БТ-02/5+БТ-05-140-Н

1410*600*900

БТ-05+БТ-02/5+БТ-05-150-Н

1510*600*900

БТ-05+БТ-02/5+БТ-05-160-Н

1610*600*900

БТ-05+БТ-02/5+БТ-05-170-Н

1710*600*900

БТ-05+БТ-02/5+БТ-05-180-Н

1810*600*900



Тумба медицинская БТ-05+БТ-02/4+БТ-05 «БТ-Мебель»

БТ-05+БТ-02/4+БТ-05-120-Д

1210*600*900

БТ-05+БТ-02/4+БТ-05-130-Д

1310*600*900

БТ-05+БТ-02/4+БТ-05-140-Д

1410*600*900

БТ-05+БТ-02/4+БТ-05-150-Д

1510*600*900

БТ-05+БТ-02/4+БТ-05-160-Д

1610*600*900

БТ-05+БТ-02/4+БТ-05-170-Д

1710*600*900

БТ-05+БТ-02/4+БТ-05-180-Д

1810*600*900



Тумба медицинская БТ-05+БТ-02/4+БТ-05 «БТ-Мебель»,
столешница из нержавеющей стали

БТ-05+БТ-02/4+БТ-05-120-ДН

1210*600*900

БТ-05+БТ-02/4+БТ-05-130-ДН

1310*600*900

БТ-05+БТ-02/4+БТ-05-140-ДН

1410*600*900

БТ-05+БТ-02/4+БТ-05-150-ДН

1510*600*900

БТ-05+БТ-02/4+БТ-05-160-ДН

1610*600*900

БТ-05+БТ-02/4+БТ-05-170-ДН

1710*600*900

БТ-05+БТ-02/4+БТ-05-180-ДН

1810*600*900

Тумба медицинская БТ-05+БТ-02/5+БТ-05 «БТ-Мебель»



БТ-05+БТ-02/5+БТ-05-120-Д
1210*600*900

БТ-05+БТ-02/5+БТ-05-130-Д
1310*600*900

БТ-05+БТ-02/5+БТ-05-140-Д
1410*600*900

БТ-05+БТ-02/5+БТ-05-150-Д
1510*600*900

БТ-05+БТ-02/5+БТ-05-160-Д
1610*600*900

БТ-05+БТ-02/5+БТ-05-170-Д
1710*600*900

БТ-05+БТ-02/5+БТ-05-180-Д
1810*600*900

Тумба медицинская БТ-05+БТ-02/5+БТ-05 «БТ-Мебель»,
столешница из нержавеющей стали



БТ-05+БТ-02/5+БТ-05-120-ДН
1210*600*900

БТ-05+БТ-02/5+БТ-05-130-ДН
1310*600*900

БТ-05+БТ-02/5+БТ-05-140-ДН
1410*600*900

БТ-05+БТ-02/5+БТ-05-150-ДН
1510*600*900

БТ-05+БТ-02/5+БТ-05-160-ДН
1610*600*900

БТ-05+БТ-02/5+БТ-05-170-ДН
1710*600*900

БТ-05+БТ-02/5+БТ-05-180-ДН
1810*600*900

СТЕЛЛАЖИ МЕТАЛЛИЧЕСКИЕ



Стеллаж сборно-разборный
с 4 полками, Цвет серый

БТ-МСТ-4-30* 1000*300*2000

БТ-МСТ-4-40* 1000*400*2000

БТ-МСТ-4-50* 1000*500*2000

БТ-МСТ-4-60* 1000*600*2000



Стеллаж сборно-разборный
с 5 полками, Цвет серый

БТ-МСТ-5-30* 1000*300*2000

БТ-МСТ-5-40* 1000*400*2000

БТ-МСТ-5-50* 1000*500*2000

БТ-МСТ-5-60* 1000*600*2000



Стеллаж сборно-разборный
с 6 полками, Цвет серый

БТ-МСТ-6-30* 1000*300*2000

БТ-МСТ-6-40* 1000*400*2000

БТ-МСТ-6-50* 1000*500*2000

БТ-МСТ-6-60* 1000*600*2000



СТОЛЕШНИЦЫ
ДЛЯ ТУМБ ИЗ ДСП
С ПЛАСТИКОВЫМ
ПОКРЫТИЕМ
И МЕТАЛЛИЧЕСКИХ ТУМБ

СТОЛЕШНИЦЫ ИЗ ИСКУССТВЕННОГО КАМНЯ



Столешница из акрилового камня
для тумбы

400*600*30
500*600*30
600*600*30



Столешница из акрилового камня
с бортом для тумбы

400*600*70
500*600*70
600*600*70



Столешница из акрилового камня
для тумбы

800*600*30
1000*600*30
1200*600*30



Столешница из акрилового камня
с бортом для тумбы

800*600*70
1000*600*70
1200*600*70



Столешница из акрилового камня
для тумбы с 1 мойкой 400*400*200

500*600*70
600*600*70



Столешница из акрилового камня
для тумбы с 1 мойкой 400*400*200

800*600*70
1000*600*70
1200*600*70



Столешница из акрилового камня
для тумбы с 2 мойками 400*400*200

1000*600*70
1200*600*70

СТОЛЕШНИЦЫ ИЗ НЕРЖАВЕЮЩЕЙ СТАЛИ



Столешница из нержавеющей стали
для тумбы

400*600*30

500*600*30

600*600*30



Столешница из нержавеющей стали
с бортом для тумбы

400*600*80

500*600*80

600*600*80



Столешница из нержавеющей стали
для тумбы

800*600*30

1000*600*30

1200*600*30



Столешница из нержавеющей стали
с бортом для тумбы

800*600*80

1000*600*80

1200*600*80



Столешница из нержавеющей стали
для тумбы с 1 мойкой 400*400*250

500*600*80

600*600*70



Столешница из нержавеющей стали
для тумбы с 1 мойкой 400*400*250

800*600*80

1000*600*80

1200*600*80



Столешница из нержавеющей стали
для тумбы с 2 мойками 400*400*250

1000*600*80

1200*600*80



**МЕДИЦИНСКАЯ МЕБЕЛЬ
ИЗ НЕРЖАВЕЮЩЕЙ СТАЛИ**

МЕДИЦИНСКАЯ МЕБЕЛЬ ИЗ НЕРЖАВЕЮЩЕЙ СТАЛИ

Одна из востребованных серий медицинской мебели – это мебель из нержавеющей стали.

Чаще всего изделия из нержавеющей стали находят применение в помещениях стерилизационных, предоперационных и операционных, палатах реанимации и боксах.

Использование стали AISI304 делает эту мебель незаменимой для помещений с высоким уровнем стерильности, поскольку эта марка стали обладает устойчивостью к агрессивным средам, моющим и дезинфицирующим средствам, механическим воздействиям.

Мы применяем сталь толщиной не менее 1 мм, и нержавеющий профиль больших диаметров, что позволяет добиться высокой надежности и устойчивости столов, большой нагрузочной способности шкафов и стеллажей.

Мы предлагаем как отдельные изделия так и комплексные решения для отделений ЦСО и операционных блоков.



ТУМБЫ

1 — ПРОДУМАННАЯ КОНСТРУКЦИЯ МЕБЕЛИ


Тумбы полностью изготавливаются из высококачественной нержавеющей стали AISI-304 (08X18H10).

2 — В ОСНОВЕ ТУМБЫ — ЖЕСТКАЯ СВАРНАЯ РАМА

В основе конструкции лежит прочная сварная рама с регулировочными ножками, что придает дополнительную прочность всей конструкции и позволяет нивелировать неровности пола при установке мебели.

3 — ПРОЧНЫЕ ПЕТЛИ С УГЛОМ ОТКРЫВАНИЯ НЕ МЕНЕЕ 170 ГРАДУСОВ

Двери тумб устанавливаются на прочные петли с углом открывания не менее 170 градусов.



4 — СИСТЕМА ПЛАВНОЙ ДОВОДКИ ЗАКРЫВАНИЯ ЯЩИКОВ

Выдвижные ящики изготовлены из нержавеющей стали AISI-304 (08X18H10) и снабжены системой плавной доводки при закрывании. По периметру фасада имеется силиконовый уплотнитель, который уменьшает звук удара фасада о корпус при закрывании и защищает от попадания пыли внутрь ящика.

5 — УКРОЧЕННОЕ ДНО ДЛЯ ТУМБ С МОЙКАМИ

Тумбы с мойкой имеют укороченное дно, для того, чтобы не было необходимости проделывать дополнительные отверстия в тумбах, при подключении коммуникаций, находящихся в полу.



6 — В ОСНОВЕ ТОЛЬКО КАЧЕСТВЕННЫЕ МАТЕРИАЛЫ

Столешницы изготавливаются из нержавеющей стали AISI-304 (08X18H10).

7 — ИСПОЛЬЗОВАНИЕ СВАРНЫХ ИЛИ ЦЕЛЬНОТЯНУТЫХ ЧАШ МОЕК

В столешницу бесшовно интегрированы цельнотянутые чаши из нержавеющей стали размером чаши 400*400*250 мм. Возможно так же изготовление сварных чаш, требуемого размера.

8 — ШЛИФОВКА ШВОВ

Все швы столешницы проварены и зашлифованы.

9 — ПРИСТЕННЫЙ БОРТИК КАК ЗАЩИТА ОТ ЗАТЕКАНИЯ ВЛАГИ

Столешница имеет пристенный бортик, высотой 50 мм, который исключает затекание жидкости за тумбу.



ШКАФЫ

10 — СБОРНАЯ КОНСТРУКЦИЯ ШКАФОВ

Шкафы имеют сборную конструкцию из нержавеющей стали AISI-304 (08X18H10).

11 — РЕГУЛИРОВОЧНЫЕ НОЖКИ ШКАФА ДЛЯ ДОПОЛНИТЕЛЬНОЙ ПРОЧНОСТИ

В основе конструкции шкафа лежит прочная сварная рама с регулировочными ножками, что придает дополнительную прочность всей конструкции и позволяет нивелировать неровности пола при установке мебели. Высота ножек составляет 150 мм, что позволяет легко производить уборку в помещении.

12 — ИСПОЛЬЗОВАНИЕ СИЛИКОНОВОГО УПЛОТНИТЕЛЬНОГО ПРОФИЛЯ

По периметру фасада имеется силиконовый уплотнительный профиль, который смягчает удар фасада о корпус и защищает внутреннее пространство шкафа от попадания пыли.

13 — УСТАНОВКА ПЕТЕЛЬ С УГЛОМ ОТКРЫВАНИЯ НЕ МЕНЕЕ 170 ГРАДУСОВ

Двери шкафов изготавливаются из нержавеющей стали AISI-304 (08X18H10), стеклянные двери изготавливаются с рамкой из нержавеющей стали AISI-304 (08X18H10) с матовым стеклом. Двери закреплены на мебельных петлях с углом открывания не менее 170 градусов.



**14 — ОТСУТСТВИЕ РЕБЕР ЖЕСТКОСТИ
ДЛЯ ЛЕГКОЙ УБОРКИ И ДЕЗИНФЕКЦИИ**

Шкафы имеют внутри гладкие стенки без видимых ребер жесткости, что позволяет легко мыть шкаф внутри.

**15 — ВОЗМОЖНОСТЬ УСТАНОВЛИВАТЬ ПОЛКИ
ПО ВСЕЙ ВЫСОТЕ ШКАФА**

Переставные полки установлены на специальные держатели и регулируются по всей высоте шкафа..

**16 — УСТАНОВКА ЗАМКОВ С КРЮЧКАМИ
И ПОВОРОТНЫМИ ШТАНГАМИ**

Все двери шкафов оснащаются замками с крючками и поворотными штангами, которые позволяют закрывать каждую пару дверей одним ключом..

СТОЛЫ



Столы медицинские БТ-С «БТ-Мебель»

БТ-С-6-6	600*600*850
БТ-С-6-7	600*700*850
БТ-С-6-8	800*600*850
БТ-С-7-8	800*700*850
БТ-С-6-10	1000*600*850
БТ-С-7-10	1000*700*850
БТ-С-6-12	1200*600*850
БТ-С-7-12	1200*700*850
БТ-С-6-14	1400*600*850
БТ-С-7-14	1400*700*850
БТ-С-6-15	1500*600*850
БТ-С-7-15	1500*700*850



Столы медицинские БТ-СБ «БТ-Мебель», с бортом

БТ-СБ-6-8	800*600*850
БТ-СБ-7-8	800*700*850
БТ-СБ-6-10	1000*600*850
БТ-СБ-7-10	1000*700*850
БТ-СБ-6-12	1200*600*850
БТ-СБ-7-12	1200*700*850
БТ-СБ-6-14	1400*600*850
БТ-СБ-7-14	1400*700*850
БТ-СБ-6-15	1500*600*850
БТ-СБ-7-15	1500*700*850



Столы медицинские БТ-СП «БТ-Мебель»,
с полкой (начало таблицы)

БТ-СП-6-8	800*600*850
БТ-СП-7-8	800*700*850
БТ-СП-6-10	1000*600*850
БТ-СП-7-10	1000*700*850
БТ-СП-6-12	1200*600*850
БТ-СП-7-12	1200*700*850

Стол� медицинские БТ-СП «БТ-Мебель»,
с полкой (продолжение таблицы)

БТ-СП-6-14	1400*600*850
БТ-СП-7-14	1400*700*850
БТ-СП-6-15	1500*600*850
БТ-СП-7-15	1500*700*850

Стол� медицинские БТ-СБП «БТ-Мебель»,
с полкой и бортом

БТ-СБП-6-8	800*600*850
БТ-СБП-7-8	800*700*850
БТ-СБП-6-10	1000*600*850
БТ-СБП-7-10	1000*700*850
БТ-СБП-6-12	1200*600*850
БТ-СБП-7-12	1200*700*850
БТ-СБП-6-14	1400*600*850
БТ-СБП-7-14	1400*700*850
БТ-СБП-6-15	1500*600*850
БТ-СБП-7-15	1500*700*850



Стол� медицинские БТ-С «БТ-Мебель»

БТ-С-6-18/3	1800*600*850
БТ-С-7-18/3	1800*700*850
БТ-С-6-20/3	2000*600*850
БТ-С-7-20/3	2000*700*850



Стол� медицинские БТ-СБ «БТ-Мебель», с бортом

БТ-СБ-6-18/3	1800*600*850
БТ-СБ-7-18/3	1800*700*850
БТ-СБ-6-20/3	2000*600*850
БТ-СБ-7-20/3	2000*700*850



Стол� медицинские БТ-СП «БТ-Мебель», с полкой

БТ-СП-6-18/3	1800*600*850
БТ-СП-7-18/3	1800*700*850
БТ-СП-6-20/3	2000*600*850
БТ-СП-7-20/3	2000*700*850



Стол� медицинские БТ-СБП «БТ-Мебель»,
с полкой и бортом

БТ-СБП-6-18/3	1800*600*850
БТ-СБП-7-18/3	1800*700*850
БТ-СБП-6-20/3	2000*600*850
БТ-СБП-7-20/3	2000*700*850



СТОЛЫ ИЗ НЕРЖАВЕЮЩЕЙ СТАЛИ С МОЙКАМИ



Стол медицинский БТ-СМ «БТ-Мебель», с мойкой

БТ-СМ-6-6	600*600*850
БТ-СМ-7-6	700*600*850
БТ-СМ-6-8	800*600*850
БТ-СМ-7-7	700*700*850
БТ-СМ-7-8	800*700*850



Стол медицинский БТ-СМ «БТ-Мебель», с мойкой
и рабочей поверхностью

БТ-СМ-6-9-Л(П)	900*600*850
БТ-СМ-6-10-Л(П)	1000*600*850
БТ-СМ-6-12-Л(П)	1200*600*850
БТ-СМ-7-9-Л(П)	900*700*850
БТ-СМ-7-10-Л(П)	1000*700*850
БТ-СМ-7-12-Л(П)	1200*700*850



Стол медицинский БТ-СБП «БТ-Мебель»,
с двойной мойкой

БТ-СМ2-6-12	1200*600*850
БТ-СМ2-7-12	1200*700*850



Стол медицинский БТ-СМ2 «БТ-Мебель», с двойной
мойкой и рабочей поверхностью

БТ-СМ2-6-15-Л(П)	1500*600*850
БТ-СМ2-7-15-Л(П)	1500*700*850
БТ-СМ2-6-18-Л(П)	1800*600*850
БТ-СМ2-7-18-Л(П)	1800*700*850



Стол медицинский БТ-СМЗ «БТ-Мебель»,
с тройной мойкой

БТ-СМЗ-6-15/3 1500*600*850

БТ-СМЗ-7-15/3 1500*700*850



Стол медицинский БТ-СМЗ «БТ-Мебель»,
с тройной мойкой и рабочей поверхностью

БТ-СМЗ-6-18-Л(П) 1800*600*850

БТ-СМЗ-7-18-Л(П) 1800*700*850

БТ-СМЗ-6-21-Л(П) 2100*600*850

БТ-СМЗ-7-21-Л(П) 2100*700*850

ШКАФЫ ИЗ НЕРЖАВЕЮЩЕЙ СТАЛИ



Шкаф медицинский БТ-ШнпР «БТ-Мебель»,
одностворчатый, с полками

БТ-ШнпР-6/4	600*450*2000
БТ-ШнпР-6	600*580*2000



Шкаф медицинский БТ-ШнпР «БТ-Мебель»,
одностворчатый витрина, с полками

БТ-ШнпР-6/4-С	600*450*2000
БТ-ШнпР-6-С	600*580*2000



Шкаф медицинский БТ-ШнпР «БТ-Мебель»,
одностворчатый комбинированный, витрина, с полками

БТ-ШнпР-6/4-СК	600*450*2000
БТ-ШнпР-6-СК	600*580*2000



Шкаф медицинский БТ-ШнпР «БТ-Мебель»,
вухстворчатый, с полками

БТ-ШнпР-8/4	800*450*2000
БТ-ШнпР-8	800*580*2000
БТ-ШнпР-10/4	1000*450*2000
БТ-ШнпР-10	1000*580*2000



Шкаф медицинский БТ-ШнпР «БТ-Мебель», двухстворчатый витрина, с полками

БТ-ШнпР-8/4-С	800*450*2000
БТ-ШнпР-8-С	800*580*2000
БТ-ШнпР-10/4-С	1000*450*2000
БТ-ШнпР-10-С	1000*580*2000



Шкаф медицинский БТ-ШнпР «БТ-Мебель», двухстворчатый комбинированный, витрина с полками

БТ-ШнпР-8/4-СК	800*450*2000
БТ-ШнпР-8-СК	800*580*2000
БТ-ШнпР-10/4-СК	1000*450*2000
БТ-ШнпР-10-СК	1000*580*2000



Шкаф медицинский БТ-ШнпР «БТ-Мебель», двухстворчатый комбинированный, с полками

БТ-ШнпР-8/4-К	800*450*2000
БТ-ШнпР-8-К	800*580*2000
БТ-ШнпР-10/4-К	1000*450*2000
БТ-ШнпР-10-К	1000*580*2000

ШКАФЫ НАВЕСНЫЕ ИЗ НЕРЖАВЕЮЩЕЙ СТАЛИ



Шкаф медицинский ШнсР «БТ-Мебель», навесной одностворчатый с распашной дверцей

ШнсР-4	400*350*600
ШнсР-5	500*350*600
ШнсР-6	600*350*600



Шкаф медицинский «БТ-Мебель», навесной двухстворчатый с распашными дверцами

ШнсР-8	800*350*600
ШнсР-10	1000*350*600
ШнсР-12	1200*350*600

ТУМБЫ ИЗ НЕРЖАВЕЮЩЕЙ СТАЛИ



Тумба медицинская БТ-ТнпР
«БТ-Мебель», одностворчатая
с дверкой и полками

БТ-ТнпР-4	410*600*900
БТ-ТнпР-5	510*600*900
БТ-ТнпР-6	610*600*900



Тумба медицинская БТ-ТнпР
«БТ-Мебель», одностворчатая
со стеклянной дверкой и полками

БТ-ТнпР-4-С	410*600*900
БТ-ТнпР-5-С	510*600*900
БТ-ТнпР-6-С	610*600*900



Тумба медицинская БТ-ТнпР
«БТ-Мебель», одностворчатая
с дверкой и ящиком

БТ-ТнпР-4-ДЯ	410*600*900
БТ-ТнпР-5-ДЯ	510*600*900
БТ-ТнпР-6-ДЯ	610*600*900



Тумба медицинская «БТ-Мебель»,
с 4-мя ящиками

БТ-ТнпР-4-4Я	410*600*900
БТ-ТнпР-5-4Я	510*600*900
БТ-ТнпР-6-4Я	610*600*900



Тумба медицинская БТ-ТнпР
«БТ-Мебель», двухстворчатая,
с полками

БТ-ТнпР-8	810*600*900
БТ-ТнпР-10	1010*600*900
БТ-ТнпР-12	1210*600*900

ТУМБЫ ИЗ НЕРЖАВЕЮЩЕЙ СТАЛИ С МОЙКАМИ



Тумба медицинская БТ-ТНПР/М
«БТ-Мебель», с мойкой,
БЕЗ СМЕСИТЕЛЯ

БТ-ТнпР/М-5	510*600*900
БТ-ТнпР/М-6	610*600*900



Тумба медицинская БТ-ТНПР/М
«БТ-Мебель», с мойкой,
и смесителем

БТ-ТнпР/М-5-С	510*600*900
БТ-ТнпР/М-6-С	610*600*900



Тумба медицинская БТ-ТНПР/М
«БТ-Мебель», с мойкой,
БЕЗ СМЕСИТЕЛЯ

БТ-ТнпР/М-8	810*600*900
БТ-ТнпР/М-10	1010*600*900
БТ-ТнпР/М-12	1210*600*900



Тумба медицинская БТ-ТНПР/М
«БТ-Мебель», с мойкой,
и смесителем

БТ-ТнпР/М-8-С	810*600*900
БТ-ТнпР/М-10-С	1010*600*900
БТ-ТнпР/М-12-С	1210*600*900



Тумба медицинская БТ-ТНПР/2М
«БТ-Мебель», с двойной мойкой,
БЕЗ СМЕСИТЕЛЯ

БТ-ТнпР/2М-10	1010*600*900
БТ-ТнпР/2М-12	1210*600*900



Тумба медицинская БТ-ТНПР/2М
«БТ-Мебель», с двойной мойкой,
и смесителем

БТ-ТнпР/2М-10-С	1010*600*900
БТ-ТнпР/2М-12-С	1210*600*900

КОМПЛЕКТЫ ТУМБ ИЗ НЕРЖАВЕЮЩЕЙ СТАЛИ С МОЙКАМИ



Тумба медицинская
БТ-ТнпР+БТ-ТнпР/М «БТ-Мебель»
с мойкой, БЕЗ СМЕСИТЕЛЯ

БТ-ТнпР+БТ-ТнпР/М-10

1010*600*900

БТ-ТнпР+БТ-ТнпР/М-12

1210*600*900



Тумба медицинская
БТ-ТнпР+БТ-ТнпР/М «БТ-Мебель»
с мойкой и смесителем

БТ-ТнпР+БТ-ТнпР/М-10-С

1010*600*900

БТ-ТнпР+БТ-ТнпР/М-12-С

1210*600*900



Тумба медицинская
БТ-ТнпР+БТ-ТнпР/М «БТ-Мебель»,
с мойкой, БЕЗ СМЕСИТЕЛЯ

БТ-ТнпР+БТ-ТнпР/М-10-4Я

1010*600*900

БТ-ТнпР+БТ-ТнпР/М-12-4Я

1210*600*900



Тумба медицинская
БТ-ТнпР+БТ-ТнпР/М «БТ-Мебель»
с мойкой и смесителем

БТ-ТнпР+БТ-ТнпР/М-10-4Я-С

1010*600*900

БТ-ТнпР+БТ-ТнпР/М-12-4Я-С

1210*600*900



Тумба медицинская
БТ-ТнпР+БТ-ТнпР/М «БТ-Мебель»,
с мойкой, БЕЗ СМЕСИТЕЛЯ

БТ-ТнпР+БТ-ТнпР/М-10-5Я

1010*600*900

БТ-ТнпР+БТ-ТнпР/М-12-5Я

1210*600*900



Тумба медицинская
БТ-ТнпР+БТ-ТнпР/М «БТ-Мебель»
с мойкой и смесителем

БТ-ТнпР+БТ-ТнпР/М-10-5Я-С

1010*600*900

БТ-ТнпР+БТ-ТнпР/М-12-5Я-С

1210*600*900



Тумба медицинская
БТ-ТнпР+БТ-ТнпР/М «БТ-Мебель»
с двойной мойкой, БЕЗ СМЕСИТЕЛЯ

БТ-ТнпР+БТ-ТнпР/М-15-4Я-Д
1510*600*900

БТ-ТнпР+БТ-ТнпР/М-18-4Я-Д
1810*600*900



Тумба медицинская
БТ-ТнпР+БТ-ТнпР/М «БТ-Мебель»
с двойной мойкой и смесителем

БТ-ТнпР+БТ-ТнпР/М-15-4Я-Д-С
1510*600*900

БТ-ТнпР+БТ-ТнпР/М-18-4Я-Д-С
1810*600*900



Тумба медицинская
БТ-ТнпР+БТ-ТнпР/М «БТ-Мебель»
с двойной мойкой, БЕЗ СМЕСИТЕЛЯ

БТ-ТнпР+БТ-ТнпР/М-15-5Я-Д
1510*600*900

БТ-ТнпР+БТ-ТнпР/М-18-5Я-Д
1810*600*900



Тумба медицинская
БТ-ТнпР+БТ-ТнпР/М «БТ-Мебель»
с двойной мойкой и смесителем

БТ-ТнпР+БТ-ТнпР/М-15-5Я-Д-С
1510*600*900

БТ-ТнпР+БТ-ТнпР/М-18-5Я-Д-С
1810*600*900



Тумба медицинская
БТ-ТнпР+БТ-ТнпР/М «БТ-Мебель»
с мойкой, БЕЗ СМЕСИТЕЛЯ

БТ-ТнпР+БТ-ТнпР/М-15-4Я-СТ
1510*600*900

БТ-ТнпР+БТ-ТнпР/М-18-4Я-СТ
1810*600*900



Тумба медицинская
БТ-ТнпР+БТ-ТнпР/М «БТ-Мебель»
с мойкой и смесителем

БТ-ТнпР+БТ-ТнпР/М-15-4Я-СТ-С
1510*600*900

БТ-ТнпР+БТ-ТнпР/М-18-4Я-СТ-С
1810*600*900



Тумба медицинская
БТ-ТнпР+БТ-ТнпР/М «БТ-Мебель»,
с мойкой, БЕЗ СМЕСИТЕЛЯ

БТ-ТнпР+БТ-ТнпР/М-15-5Я-СТ
1510*600*900

БТ-ТнпР+БТ-ТнпР/М-18-5Я-СТ
1810*600*900



Тумба медицинская
БТ-ТнпР+БТ-ТнпР/М «БТ-Мебель»,
с мойкой и смесителем

БТ-ТнпР+БТ-ТнпР/М-15-5Я-СТ-С
1510*600*900

БТ-ТнпР+БТ-ТнпР/М-18-5Я-СТ-С
1810*600*900



Тумба медицинская
БТ-ТнпР+БТ-ТнпР/2М «БТ-Мебель»,
с двойной мойкой, БЕЗ СМЕСИТЕЛЯ

БТ-ТнпР+БТ-ТнпР/2М-15
1510*600*900

БТ-ТнпР+БТ-ТнпР/2М-18
1810*600*900



Тумба медицинская
BT-TnpP+BT-TnpP/2M «БТ-Мебель»,
с двойной мойкой и смесителем

BT-TnpP+BT-TnpP/2M-15-C

1510*600*900

BT-TnpP+BT-TnpP/2M-18-C

1810*600*900



Тумба медицинская
BT-TnpP+BT-TnpP/2M «БТ-Мебель»,
с двойной мойкой

BT-TnpP+BT-TnpP/2M-15-4Я

1510*600*900

BT-TnpP+BT-TnpP/2M-18-4Я

1810*600*900



Тумба медицинская
BT-TnpP+BT-TnpP/2M «БТ-Мебель»,
с двойной мойкой и смесителем

BT-TnpP+BT-TnpP/2M-15-4Я-C

1510*600*900

BT-TnpP+BT-TnpP/2M-18-4Я-C

1810*600*900



Тумба медицинская
BT-TnpP+BT-TnpP/2M «БТ-Мебель»,
с двойной мойкой

BT-TnpP+BT-TnpP/2M-15-5Я

1510*600*900

BT-TnpP+BT-TnpP/2M-18-5Я

1810*600*900



Тумба медицинская
BT-TnpP+BT-TnpP/2M «БТ-Мебель»,
с двойной мойкой и смесителем

BT-TnpP+BT-TnpP/2M-15-5Я-C

1510*600*900

BT-TnpP+BT-TnpP/2M-18-5Я-C

1810*600*900

ПОЛКИ НАВЕСНЫЕ ИЗ НЕРЖАВЕЮЩЕЙ СТАЛИ



Полка-решетка одноярусная
из нержавеющей стали AISI-304
(08X18H10)

БТ-ПР-3-8 800*300*300



Полка сплошная одноярусная
из нержавеющей стали AISI-304
(08X18H10)

БТ-ПС-3-8 800*300*300



Полка-решетка двухъярусная
из нержавеющей стали AISI-304
(08X18H10)

БТ-ПР-3-8-2 800*300*600



Полка сплошная двухъярусная
из нержавеющей стали AISI-304
(08X18H10)

БТ-ПС-3-8-2 800*300*600

СТЕЛЛАЖИ ИЗ НЕРЖАВЕЮЩЕЙ СТАЛИ



Стеллаж с 4 решетчатыми полками
на 4 опорах с регулировкой
по высоте

БТ-СтН-100-4р 1000*500*1850



Стеллаж с 5 решетчатыми полками
на 4 опорах с регулировкой
по высоте

БТ-СтН-100-5р 1000*500*1850



Стеллаж с 4 сплошными полками
на 4 опорах с регулировкой
по высоте

БТ-СтН-100-4-С 1000*500*1850



Стеллаж с 5 сплошными полками
на 4 опорах с регулировкой
по высоте

БТ-СтН-100-5-С 1000*500*1850



МОЙКИ
ХИРУРГИЧЕСКИЕ

МОЙКИ ХИРУРГИЧЕСКИЕ

Необходимый элемент стерильной зоны и особенно предоперационных помещений – хирургическая мойка.

Мы производим мойки только из высококачественной стали марки AISI304, что позволяет обеспечить высокий уровень обработки и стерильности.

Исходя из особенностей несущих конструкций мы можем изготовить как настенные, подвесные мойки, так и напольные варианты.

По желанию заказчика мойки оснащаются локтевыми или сенсорными смесителями, дозаторами моющих и дезинфицирующих средств.

Мойки могут быть выполнены на одно, два и три места.

Конструкция дна моек обеспечивает защиту от брызг, съемные сервисные панели упрощают установку и доступ к сантехническим коммуникациям.

Все варианты моек имеют регистрационное удостоверение Росздравнадзора.

МОЙКИ ХИРУРГИЧЕСКИЕ БЕЗ СМЕСИТЕЛЕЙ



Мойка хирургическая одноместная
настенная

БТ-МХ-1 800*600*1200



Мойка хирургическая двухместная
настенная

БТ-МХ-2 1600*600*1200



Мойка хирургическая трехместная
настенная

БТ-МХ-3 2400*600*1200



Мойка хирургическая одноместная
напольная

БТ-МХ-1.1 800*600*1550



Мойка хирургическая двухместная
напольная

БТ-МХ-2.1 1600*600*1550



Мойка хирургическая трехместная
напольная

БТ-МХ-3.1 2400*600*1550

МОЙКИ ХИРУРГИЧЕСКИЕ С БЕСКОНТАКТНЫМИ СМЕСИТЕЛЯМИ



Мойка хирургическая одноместная
настенная

БТ-МХ-1 800*600*1200



Мойка хирургическая двухместная
настенная

БТ-МХ-2 1600*600*1200



Мойка хирургическая трехместная
настенная

БТ-МХ-3 2400*600*1200



Мойка хирургическая одноместная
напольная

БТ-МХ-1.1 800*600*1550



Мойка хирургическая двухместная
напольная

БТ-МХ-2.1 1600*600*1550



Мойка хирургическая трехместная
напольная

БТ-МХ-3.1 2400*600*1550

МОЙКИ ХИРУРГИЧЕСКИЕ С ЛОКТЕВЫМИ СМЕСИТЕЛЯМИ



Мойка хирургическая одноместная
настенная

БТ-МХ-1 800*600*1200



Мойка хирургическая двухместная
настенная

БТ-МХ-2 1600*600*1200



Мойка хирургическая трехместная
настенная

БТ-МХ-3 2400*600*1200



Мойка хирургическая одноместная
напольная

БТ-МХ-1.1 800*600*1550



Мойка хирургическая двухместная
напольная

БТ-МХ-2.1 1600*600*1550



Мойка хирургическая трехместная
напольная

БТ-МХ-3.1 2400*600*1550

СМЕСИТЕЛИ И ДОЗАТОРЫ ДЛЯ ЖИДКОГО МЫЛА И АНТИСЕПТИКА ДЛЯ ХИРУРГИЧЕСКИХ МОЕК



Смеситель настенный локтевой

KL-0701CR



Смеситель бесконтактный (сенсорный) встраиваемый, с термостатом, с питанием от сети 220В

CE-004CCR



Смеситель сенсорный

WASHFREE 1000



Дозатор жидкого мыла
и антисептика



**ПЕЛЕНАЛЬНЫЕ СТОЛЫ
И СТОЛЫ ДЛЯ
САНИТАРНОЙ ОБРАБОТКИ
НОВОРОЖДЕННЫХ**







СТОЛЫ ПЕЛЕНАЛЬНЫЕ



Стол пеленальный «БТ-Мебель»,
с полкой

БТ-СП-90 900*600*990



Стол пеленальный «БТ-Мебель»,
с полкой

БТ-СП-90/75 900*750*990



Стол пеленальный «БТ-Мебель»,
с полкой столешница – искусствен-
ная кожа с мягким наполнением

БТ-СП-90/64 900*640*1015



Стол пеленальный
«БТ-Мебель», корпус -ЛДСП

БТ-ТД-90-Н 900*600*990



Стол пеленальный «БТ-Мебель»,
корпус и фасады металл
с порошковой окраской

БТ-25-90-Н 900*600*990

СТОЛЫ ДЛЯ САНИТАРНОЙ ОБРАБОТКИ НОВОРОЖДЕННЫХ



Стол для санитарной обработки новорожденного «БТ-Мебель», корпус -ЛДСП

БТ-ТМ-90-Н 900*600*990



Стол для санитарной обработки новорожденного «БТ-Мебель», корпус и фасады металл с порошковой окраской

БТ-24-90-Н 900*600*990




Стол для санитарной обработки новорожденного «БТ-Мебель», комбинация ванночки и пеленального стола под единой столешницей, ЛДСП

БТ-ТМ-180-Н 1800*600*990



Стол для санитарной обработки новорожденного «БТ-Мебель», комбинация ванночки и пеленального стола под единой столешницей, металл

БТ-24-180-Н 1800*600*990



СТОЛИКИ
ПРОЦЕДУРНЫЕ

СТОЛИКИ ПРОЦЕДУРНЫЕ

Процедурные столики различной функциональности – важный элемент наполнения любого кабинета.

Мы изготавливаем столики с полками и различным количеством ящиков, удобные как для хранения, так и для транспортировки в отделениях.

Для верхних рабочих столешниц мы используем высокопрочный пластик, для фасадов и полок – ламинат высокого давления. Все поверхности не дают бликов и могут применяться в том числе при процедурах с использованием лазера.

Столики устанавливаются на колеса большого диаметра – 125 мм – легко преодолевают пороги и выдерживают большие нагрузки при перевозке. Рабочая поверхность и полка имеют бортики с трех сторон по периметру.

В ящиках используются съемные лотки и корзины стандарта ISO, которые можно легко переставить в шкаф или тумбу, оснащенные соответствующими направляющими.

Выбор цвета фасадов позволяет вписать столики в любой интерьер кабинета или палаты.

СТОЛЫ ВЫСОТОЙ 815 ММ



Стол медицинский «БТ-Мебель»,
процедурный, на колесах

БТ-СТН-372-mini 755*565*815



Стол медицинский «БТ-Мебель»,
процедурный, на колесах

БТ-СТН1-373-мини 755*565*815



Стол медицинский «БТ-Мебель»,
процедурный, на колесах

БТ-СТНА-374-мини 755*565*815



Стол медицинский «БТ-Мебель»,
процедурный, на колесах

БТ-СТНЗ-375-мини 755*565*815

СТОЛЫ ВЫСОТОЙ 955 ММ



Стол медицинский «БТ-Мебель»,
процедурный, на колесах

БТ-СТН-305 755*565*955



Стол медицинский «БТ-Мебель»,
процедурный, на колесах

БТ-СТН3-338 755*565*955



Стол медицинский «БТ-Мебель»,
процедурный, на колесах

БТ-СТН2-340 755*565*955



Стол медицинский «БТ-Мебель»,
процедурный, на колесах

БТ-СТН3-341 755*565*955



Стол медицинский «БТ-Мебель»,
процедурный, на колесах

БТ-СТН1-342 755*565*955



Стол медицинский «БТ-Мебель»,
процедурный, на колесах

БТ-СТН1-344 755*565*955



Стол медицинский «БТ-Мебель»,
процедурный, на колесах

БТ-СТНА-365 755*565*955



Стол медицинский «БТ-Мебель»,
процедурный, на колесах

БТ-СТНА-366 755*565*955



ТЕЛЕЖКИ
ИЗ НЕРЖАВЕЮЩЕЙ
СТАЛИ

ТЕЛЕЖКИ ИЗ НЕРЖАВЕЮЩЕЙ СТАЛИ

Необходимый элемент оснащения любого лечебного учреждения – столики и тележки из нержавеющей стали.

Мы предлагаем очень широкий выбор столиков и тележек, как разного размера, так и различной функциональности.

Эти модели подходят для использования в том числе и в чистых зонах – предоперационных, операционных, перевязочных.

Могут применяться как для перевозки, так и для хранения перевязочного и шовного материала, лекарственных средств, инструментов и прочего. Мы изготавливаем столы для раскладки инструментов с большой рабочей поверхностью, удобной для работы в оперблоках, столы с большой нагрузочной способностью для анализаторов, различные варианты столов анестезиолога, тележки с двумя и тремя полками, удобные для перемещения по отделению.

Широкий выбор моделей позволяет собрать оптимальный набор для работы любого отделения

ТЕЛЕЖКИ / ИНСТРУМЕНТАЛЬНЫЕ СТОЛЫ



Стол медицинский «БТ-Мебель»,
для анестезиолога, на колесах

БТ-СТНА-100 760*560*820



Стол медицинский «БТ-Мебель»,
для анестезиолога, на колесах

БТ-СТНА-105 1070*560*820



Стол медицинский «БТ-Мебель»,
для инструментов, на колесах

БТ-СТН1-110 660*450*820



Стол медицинский «БТ-Мебель»,
для инструментов, на колесах

БТ-СТН2-112 1010*450*820



Стол медицинский «БТ-Мебель»,
для инструментов, на колесах

БТ-СТН2-113 900*550*950



Стол медицинский «БТ-Мебель»,
для инструментов, на колесах

БТ-СТН-120 625*425*820



Стол медицинский «БТ-Мебель»,
для инструментов, на колесах

БТ-СТН-125 625*425*820



Стол медицинский «БТ-Мебель»,
для инструментов, на колесах

БТ-СТН-5-9-2 900*550*950



Стол медицинский «БТ-Мебель»,
для инструментов, на колесах

БТ-СТН-5-9-3 900*550*950



Стол медицинский «БТ-Мебель»,
для инструментов, на колесах

БТ-СТН-130 900*550*950



Стол медицинский «БТ-Мебель»,
для инструментов, на колесах

БТ-СТН-135 900*550*950



Стойка для подачи жидкости,
нержавеющая сталь, на 5 колесах

2500 500*1200/2300



Стол медицинский «БТ-Мебель»,
инструментальный (Боброва), на колесах

БТ-СНПК-6-8	800*600*850	БТ-СНПК-7-12	1200*700*850
БТ-СНПК-7-8	800*700*850	БТ-СНПК-6-14	1400*600*850
БТ-СНПК-6-10	1000*600*850	БТ-СНПК-7-14	1400*700*850
БТ-СНПК-7-10	1000*700*850	БТ-СНПК-6-15	1500*600*850
БТ-СНПК-6-12	1200*600*850	БТ-СНПК-7-15	1500*700*850



Стол медицинский «БТ-Мебель»,
инструментальный (Боброва), на колесах

БТ-Ск-6-8	800*600*850	БТ-Ск-7-12	1200*700*850
БТ-Ск-7-8	800*700*850	БТ-Ск-6-14	1400*600*850
БТ-Ск-6-10	1000*600*850	БТ-Ск-7-14	1400*700*850
БТ-Ск-7-10	1000*700*850	БТ-Ск-6-15	1500*600*850
БТ-Ск-6-12ф	1200*600*850	БТ-Ск-7-15	1500*700*850



СТУЛЬЯ
И ТАБУРЕТЫ

СТУЛЬЯ И ТАБУРЕТЫ

Для работы любого лечебного учреждения необходим широкий спектр стульев и табуретов различного назначения.

Мы предлагаем варианты, подходящие для помещений как общего назначения, так и специализированных, с высоким классом чистоты.

Для процедурных и смотровых есть широкий спектр табуретов со спинками и сиденьями, выполненными в обрабатываемом медицинском кожзаменителе или эконоже.



Ряд стульев изготовлен из полиуретана высокой плотности, на каркасах из алюминия или нержавеющей стали, что отвечает повышенным требованиям к дезинфекции и обработке.

Любая модель может быть оснащена антистатическими колесами.

Для комнат персонала, кабинетов приема, административных зон предусмотрена серия удобных кресел и стульев для персонала и посетителей.

Выбирая тип сиденья, подлокотников, особенностей регулировки можно сформировать модель, соответствующую именно вашим представлениям об удобстве и функциональности.

Предлагаемые нами стулья имеют регистрационное удостоверение Росздравнадзора.



1 — ШИРОКИЙ ВЫБОР ЦВЕТОВ

Вы можете заказать стулья и табуреты в широкой цветовой гамме, которая удовлетворит самые взыскательные вкусы.

2 — КАЧЕСТВЕННЫЕ КОМПЛЕКТУЮЩИЕ

Стулья изготавливаются на основе комплектующих производства Германии и Италии.

3 — УСТОЙЧИВОЕ ОСНОВАНИЕ

Наши стулья устанавливаются на основание из полированного алюминия или хромированной стали.

4 — РЕГУЛИРОВКА ПОД ЛЮБУЮ ПОСАДКУ

За счет наличия широкой системы регулировок, Вы можете отрегулировать стул под себя с максимальным удобством.

ТАБУРЕТЫ МЕДИЦИНСКИЕ БТ-ТБМ С ОБИВКОЙ ИЗ ИСКУССТВЕННОЙ КОЖИ



Табурет медицинский «БТ-Мебель»

БТ-ТБМ-1 645*430/565



Табурет медицинский «БТ-Мебель»

БТ-ТБМ-2 645*430/565



Табурет медицинский «БТ-Мебель»

БТ-ТБМ-3 645*590/840



Табурет медицинский
«БТ-Мебель»

БТ-ТБМ-4 645*590/840



Табурет медицинский «БТ-Мебель»,
с ножной регулировкой высоты

БТ-ТБМ-5 645*580/730



Табурет медицинский «БТ-Мебель»,
с ножной регулировкой высоты

БТ-ТБМ-6 645*580/730



Табурет медицинский «БТ-Мебель»,
с ножной регулировкой высоты

БТ-ТБМ-7 645*500/640

ТАБУРЕТЫ МЕДИЦИНСКИЕ БТ-ЭРГО С ОБИВКОЙ ИЗ ИСКУССТВЕННОЙ КОЖИ



Табурет медицинский «БТ-Мебель»
с сиденьем типа «седло»

БТ-ЭРГО-2 645*530/680



Табурет медицинский «БТ-Мебель»
с сиденьем типа «седло»

БТ-ЭРГО-1 645*530/680



Табурет медицинский «БТ-Мебель»
с сиденьем типа «седло», с ножной
регулировкой высоты

БТ-ЭРГО-3 645*620/790



Табурет медицинский «БТ-Мебель»
с сиденьем типа «седло»

БТ-ЭРГО-4 645*620/790

ТАБУРЕТЫ И СТУЛЬЯ ИЗ ЛИТОГО ПОЛИУРЕТАНА БТ-СТТ, БТ-СТС



Табурет медицинский
«БТ-Мебель»

БТ-СТТ-1 645*480/625



Табурет медицинский
«БТ-Мебель»

БТ-СТТ-2 645*570/820



Табурет медицинский «БТ-Мебель»,
с ножной регулировкой высоты

БТ-СТТ-3 645*565/710



Табурет медицинский
«БТ-Мебель»

БТ-СТТ-4 645*480/625



Табурет медицинский «БТ-Мебель»,
мобильный, с кольцом для ног

БТ-СТТ-5 645*570/820



Табурет медицинский
«БТ-Мебель»

БТ-СТТ-6 645*480/620



Табурет медицинский «БТ-Мебель»,
с кольцом для ног

БТ-СТТ-7 645*570/820



Табурет медицинский «БТ-Мебель»,
с ножной регулировкой высоты

БТ-СТТ-8 645*570/710



Стул медицинский «БТ-Мебель»,
с профилированным сиденьем

БТ-СТС-1 645*500/640



Стул медицинский «БТ-Мебель»,
с кольцом для ног

БТ-СТС-2 645*580/835



Стул медицинский «БТ-Мебель»,
с профилированным сиденьем

БТ-СТС-3 645*530/680



Стул медицинский «БТ-Мебель»,
с кольцом для ног

БТ-СТС-4 645*570/830

КРЕСЛА ДЛЯ ВРАЧЕЙ / МЕДСЕСТЕР С ОБИВКОЙ ИЗ ИСКУССТВЕННОЙ КОЖИ БТ-СТК



Кресло медицинское «БТ-Мебель»

БТ-СТК-1 645*500/630



Кресло медицинское «БТ-Мебель»

БТ-СТК-2 645*500/630



Кресло медицинское «БТ-Мебель»

БТ-СТК-3 645*500/630

СТУЛЬЯ ДЛЯ ФИЗИОТЕРАПИИ



Стул медицинский «БТ-Мебель»,
для физиотерапии,
из натурального бука

БТ-СФ-1 540*500*920

АКСЕССУАРЫ ДЛЯ СТУЛЬЕВ И ТАБУРЕТОВ



Опорные ножки, комплект
из 5 штук

16-5-46



Колеса антистатические

ESD 61027



Колеса с мягким краем с системой
торможения под нагрузкой

61020



Комплект не регулируемых
подлокотников, включая
кронштейн, черные, (только
для стульев)

20-03+14-03



Комплект регулируемых
подлокотников с мягким верхом,
включая кронштейн (только для
стульев)

20-05+14-06

СТУЛЬЯ И КРЕСЛА ДЛЯ ПЕРСОНАЛА И ПАЦИЕНТОВ



Кресло медицинское «БТ-Мебель»,
для персонала на пластиковом
основании

Гранд 620*940/1070



Кресло медицинское «БТ-Мебель»,
на хромированном основании

Гранд 620*950/1080



Стул медицинский «БТ-Мебель»,
для пациента

ИЗО 530*420*790



Стул медицинский «БТ-Мебель»,
каркас – дерево

Джуно 560*560*870



Стул медицинский «БТ-Мебель»,
каркас – хром

НЕРОН 430*450*925



Кресло медицинское «БТ-Мебель»,
для персонала

Синди D80 540*540*900/990



Стул медицинский «БТ-Мебель»,
каркас – хром

Синди D40 540*540*870



Кресло медицинское «БТ-Мебель»,
сидение кожзам, спинка – сетка

КЕЙТ 565*610*930/1060



Стул-кресло, каркас – хром,
обивка – кожзаменитель

Эра 580*510*780



КУШЕТКИ
И БАНКЕТКИ

КУШЕТКИ И БАНКЕТКИ

Для оснащения смотровых кабинетов, процедурных, а также физиотерапевтических и косметологических кабинетов мы предлагаем большой выбор кушеток различной функциональности.

Также для зон ожидания в коридорах и холлах, для гардеробных комнат и мест отдыха предусмотрена серия банкетов различной длины. Широкий размерный ряд позволяет создать интересные модульные решения.



Наши кушетки могут быть изготовлены на металлическом или деревянном каркасе, что особенно важно для отделений физиотерапии.

Все лежа кушеток выполнены в медицинском кожзаменителе, позволяющем производить обработку, а также имеющем высокую степень устойчивости к механическим повреждениям.

Ножки кушеток регулируются по высоте, для нивелировки неровностей пола.

Спинная секция кушеток имеет бесступенчатую регулировку обеспечивая максимально удобное положение для пациента.

Все варианты кушеток и банкетов имеют регистрационное удостоверение Росздравнадзора.



1 — СМОТРОВЫЕ КУШЕТКИ ДЛЯ РАЗЛИЧНОГО ПРИМЕНЕНИЯ

3 варианта высоты 530, 650, 750 мм. В основе кушетки лежит прочный цельносварной каркас, мягкое ложе толщиной 50 мм, широкий выбор искусственной кожи различных цветов.

2 — ВАРИАНТА МЕХАНИЗМА РЕГУЛИРОВКИ ПОДГОЛОВНИКА

Подголовник у кушетки может регулироваться типа «ростомат» на 10 фиксированных положения либо бесступенчато газовой пружиной.

3 — КУШЕТКИ ДЛЯ ФИЗИОТЕРАПИИ

2 варианта высоты 580 и 750 мм.

4 — В ОСНОВЕ КУШЕТОК КАРКАС ИЗ НАТУРАЛЬНОГО БУКА, МЯГКОЕ ЛОЖЕ ТОЛЩИНОЙ 50 ММ

Выдвижные ящики на направляющих полного выдвигания с системой плавного закрывания.

КУШЕТКИ



Кушетка медицинская «БТ-Мебель»,
смотровая

БТ-А01 1980*640*750



Кушетка медицинская «БТ-Мебель»,
смотровая

БТ-А02 1980*640*530



Кушетка медицинская «БТ-Мебель»,
массажная медицинская

БТ-А06 1980*640*750



Кушетка медицинская «БТ-Мебель»,
для физиотерапии

БТ-А04 1980*640*580



Кушетка медицинская «БТ-Мебель»,
для физиотерапии

БТ-А05 1980*640*750

БАНКЕТКИ



Банкетка медицинская
«БТ-Мебель»

БТ-А03-1 800*385*450



Банкетка медицинская
«БТ-Мебель»

БТ-А03-2 1000*385*450



Банкетка медицинская
«БТ-Мебель»

БТ-А03-3 1200*385*450



Банкетка медицинская
«БТ-Мебель»

БТ-А03-4 1400*385*450



Банкетка медицинская
«БТ-Мебель»

БТ-А03-5 1500*385*450

ШИРМЫ



Ширма медицинская «БТ-Мебель»,
для физиотерапии

БТ-Ш-4 740*300*1650



Ширма медицинская «БТ-Мебель»,
для физиотерапии

БТ-Ш-5 1500*300*1650



Ширма медицинская «БТ-Мебель»,
для физиотерапии

БТ-Ш-6 2290*300*1650

СТУПЕНЬКИ, ПОДСТАВКИ



Ступенька медицинская
«БТ-Мебель»,
для физиотерапии

БТ-СТ-3 600*400*245



Ступенька медицинская
«БТ-Мебель», из нержавеющей
стали AISI-304

БТ-СТ-4 600*350*220



Ступенька медицинская
«БТ-Мебель», из нержавеющей
стали AISI-304

БТ-СТ-5 600*650*440

КОНТАКТНАЯ ИНФОРМАЦИЯ

115230, г. Москва, Варшавское шоссе,
дом 42, офис 4282, (4 этаж).

8-800-250-91-17

(звонок из всех регионов России бесплатный),

+7 (495) 258-98-96, +7 (495) 734-91-17

info@belva.ru

www.belva.ru